



# SOCIETE ANONYME


1- Route Nationale #2, Bergeaud, à côté Lycée Claudy Museau, Cayes

Téléphones: 3731-1348 / 4069-9910 

E-mail: [hospitalnotredamecayes@hotmail.com](mailto:hospitalnotredamecayes@hotmail.com) / [hospitalnotredamecayes@gmail.com](mailto:hospitalnotredamecayes@gmail.com)

\*\*\*\*\*

2- 11, Rue Elle et Lui, Gatereau 1 route Nationale #1,

avant carrefour Turenne, Gonaïves 

Téléphone: 4097-4574

E-mail: [hospitalnotredamegonaives@gmail.com](mailto:hospitalnotredamegonaives@gmail.com)

\*\*\*\*\*

Siege Social

4308-7555

[www.hndsa.com](http://www.hndsa.com)

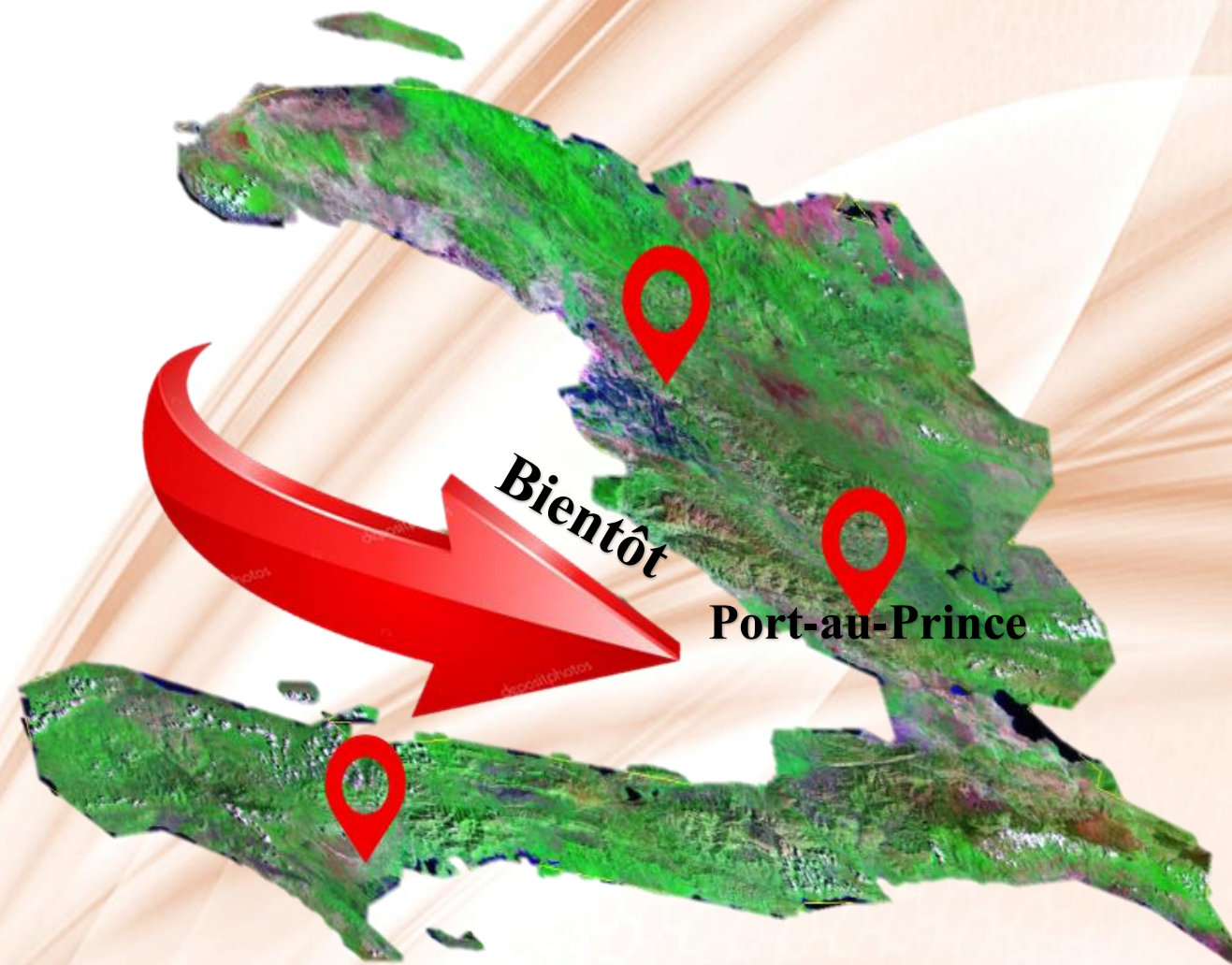


# HÔPITAL NOTRE DAME S.A

R  
A  
P  
P  
O  
R  
T  
  
A  
N  
N  
U  
E  
L



## 2018-2019



*Bientôt, une 3<sup>ème</sup> Succursale*

*La santé à votre portée !!!*



## CONSEIL D'ADMINISTRATION



De gauche à droite: Sylvain Michel SINCLAIR, Edy Raphael GEHY, Chilove VIARD

## **SOMMAIRE**

- 1- Les mots du Président
- 2- Model Business Canevas
- 3- HNDSA en Chiffres (Fréquentation)
- 4- Revenus et coûts des services
- 5- Abonnement Médical Privé (AMP)
- 6- Rapport des Vérificateurs externes
- 7- Les Etats Financiers 2018-2019

## NOTE DU PRÉSIDENT



### Être haïtien en Haïti, une obligation d'entrer dans l'ère entrepreneuriale !

Tout le monde est conscient qu'il ne peut y avoir de paix sans développement, que l'insécurité et la violence se nourrissent de la pauvreté, de l'injustice et des inégalités.

Ces inégalités définissent les relations inadaptées que nous entretenons les uns avec les autres. Et de ces inégalités naissent les frustrations qui aboutissent aux conflits interminables caractérisant le climat social et politique dans le monde et plus particulièrement en Haïti.

En effet, nous ne sommes pas le seul pays où les citoyens sont en rébellion contre le système établi. En témoignent les récentes émeutes qui ont secoué certains pays de l'Amérique Latine, l'Europe et même l'Asie.

Tout ceci parce que nous sommes passés de l'ère industrielle à l'ère entrepreneuriale.

Eh oui! Notre époque est confrontée à une économie qui évolue à un rythme toujours plus rapide. Les employeurs n'offrent plus la sécurité économique à leurs employés (plus de plan de retraite, plus de couverture médicale) tout en continuant d'exiger de ces derniers soumission et loyauté. Face à une telle situation, le choix d'entreprendre s'est imposée pour permettre aux gens de continuer à répondre aux demandes immédiates de l'économie actuelle et de garantir la santé des générations futures.

Si les grands pays ont migré vers l'âge entrepreneurial avec l'émergence de nouvelles petites et moyennes entreprises, où en sommes-nous en Haïti ?

Ici, on a le sentiment d'avoir traversé l'ère industrielle sans nous en rendre compte, car pour 70% des haïtiens vivant en Haïti, c'est le chômage (pas de pouvoir d'achat ni couverture médicale, pas de logement décent, pas d'éducation scolaire), c'est l'insécurité alimentaire, c'est le désespoir, ce sont les frustrations, c'est l'envi de partir vers les Etats-Unis d'Amérique, le Canada, le Brésil, le Chili et même la République Dominicaine.

Pourtant, par choix ou par résignation, nous sommes encore là. Et parce que nous, à l'Hôpital Notre Dame S.A, sommes des hommes et des femmes de foi nous avons fait un choix qui devra apporter à notre pays la paix au lieu de la violence, la richesse au lieu de la pauvreté. Ainsi, à HNDSA, nous nous sommes fait entrepreneurs et investisseurs pour une harmonie durable en Haïti.

Nous vous encourageons donc tous et toutes à continuer le combat contre les pensées négatives qui parasitent notre conscience nationale et individuelle afin de créer beaucoup plus d'opportunités et sortir le plus grand nombre de la pauvreté.

Grâce au développement technologique, entreprendre est désormais à la portée de tous! Continuons donc d'entreprendre pour combattre la misère et réduire les inégalités.

Dans un pays comme le nôtre, nous avons la responsabilité, le devoir, et l'opportunité d'apporter des solutions à nos nombreux problèmes. Comme le dit la Bible: là où le péché abonde la grâce surabonde.

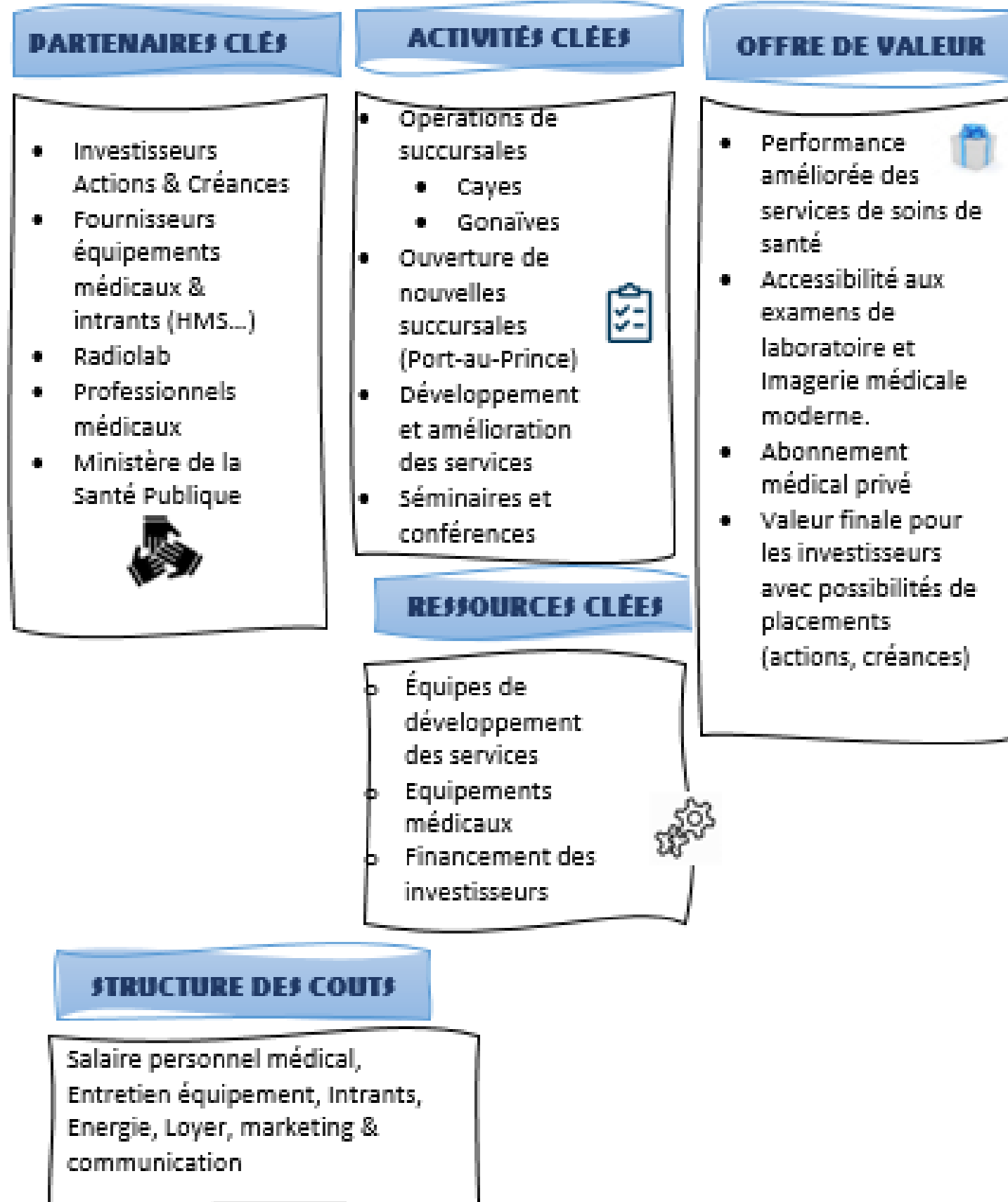
*Bienvenue dans l'ère entrepreneuriale!*



# Hôpital Notre Dame S.A

# Business Model Canevas

Mars 2020



# HND S.A EN CHIFFRES

## TABLEAUX DE FREQUENTATION

Coyes 2018-219

SERVICES	2018	2019	2018	2019
	OCT - DEC	OCT - DEC	JAN—MAR	JAN—MAR
CONSULT. GENERALE	364	564	369	674
CONS. GYNECOLOGIQUE	248	264	355	252
MEDECINE INTERNE	320	229	340	185
CONSULT. CHIRURGIE	51	219	66	228
CONSULT. PEDIATRIQUE	249	255	248	177
CONSULT. ORTHO/ URO/ PSY	35	123	42	81
HOSPITALISATION	103	123	90	131
SOP	13	23	10	44
LABORATOIRE	1043	1254	1085	1449
ELECTRO CARDIOGRAMME	129	125	158	214
SONOGRAPHIE	107	196	135	284
RADIOGRAPHIE	64	309	200	294
MAMMOGRAPHIE	0	55	0	52
SCANNER	0	0	0	0
ENDOSCOPIE DIGESTIVE	30	16	32	32

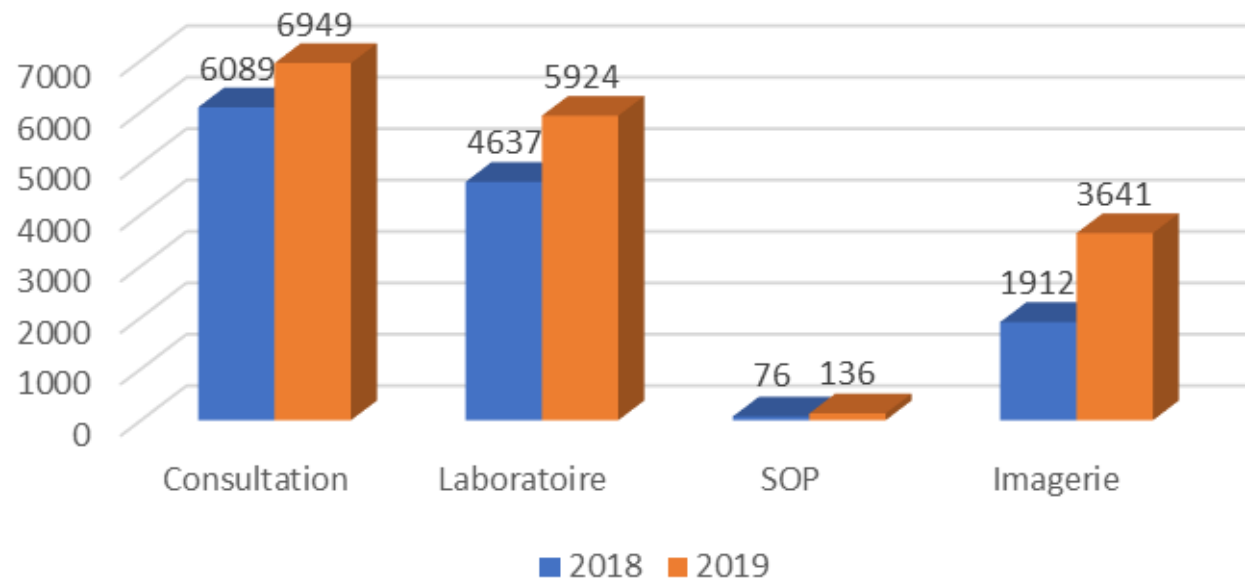
5

2018 2019 2018 2019

SERVICES	2018	2019	2018	2019
	AVR —JUIN	AVR —JUIN	JUIL—SEPT	JUIL—SEPT
CONSULT. GENERALE	362	1003	264	620
CONS. GYNECOLOGIQUE	447	264	583	288
MEDECINE INTERNE	355	196	256	263
CONSULT. CHIRURGIE	188	230	188	243
CONSULT. PEDIATRIQUE	285	232	241	214
CONS. ORTHO/ URO/PSY	109	65	124	80
HOSPITALISATION	102	138	138	144
SOP	19	29	34	40
LABORATOIRE	1273	1751	1236	1470
ELECTRO CARDIOGRAMME	113	224	138	174
SONOGRAPHIE	173	373	201	379
RADIOGRAPHIE	225	325	166	252
MAMMOGRAPHIE	14	101	38	71
SCANNER	0	47	0	42
ENDOSCOPIE DIGESTIVE	45	44	34	32

6

Tableau des Frequentations  
Cayes



**TABLEAUX DE FREQUENTATION**

**Cayes / Gonaïves 2018 / 2019**

*CAYES GONAIVES CAYES GONAIVES*

SERVICES	OCT - DEC	OCT - DEC	JAN—MAR	JAN—MAR
CONSULT. GENERALE	564	493	674	452
CONS. GYNECOLOGIQUE	264	289	252	367
MEDECINE INTERNE	229	157	185	286
CONSULT. CHIRURGIE	219	27	228	49
CONSULT. PEDIATRIQUE	255	194	177	192
CONSULT. ORTHO/ URO/ PSY	123	11	81	14
HOSPITALISATION	123	86	131	91
SOP	23	8	44	19
LABORATOIRE	1254	1160	1449	859
ELECTRO CARDIOGRAMME	125	75	214	34
SONOGRAPHIE	196	191	284	260
RADIOGRAPHIE	309	0	294	NA
MAMMOGRAPHIE	55	NA	52	NA
SCANNER	0	NA	0	NA
ENDOSCOPIE DIGESTIVE	16	0	32	NA

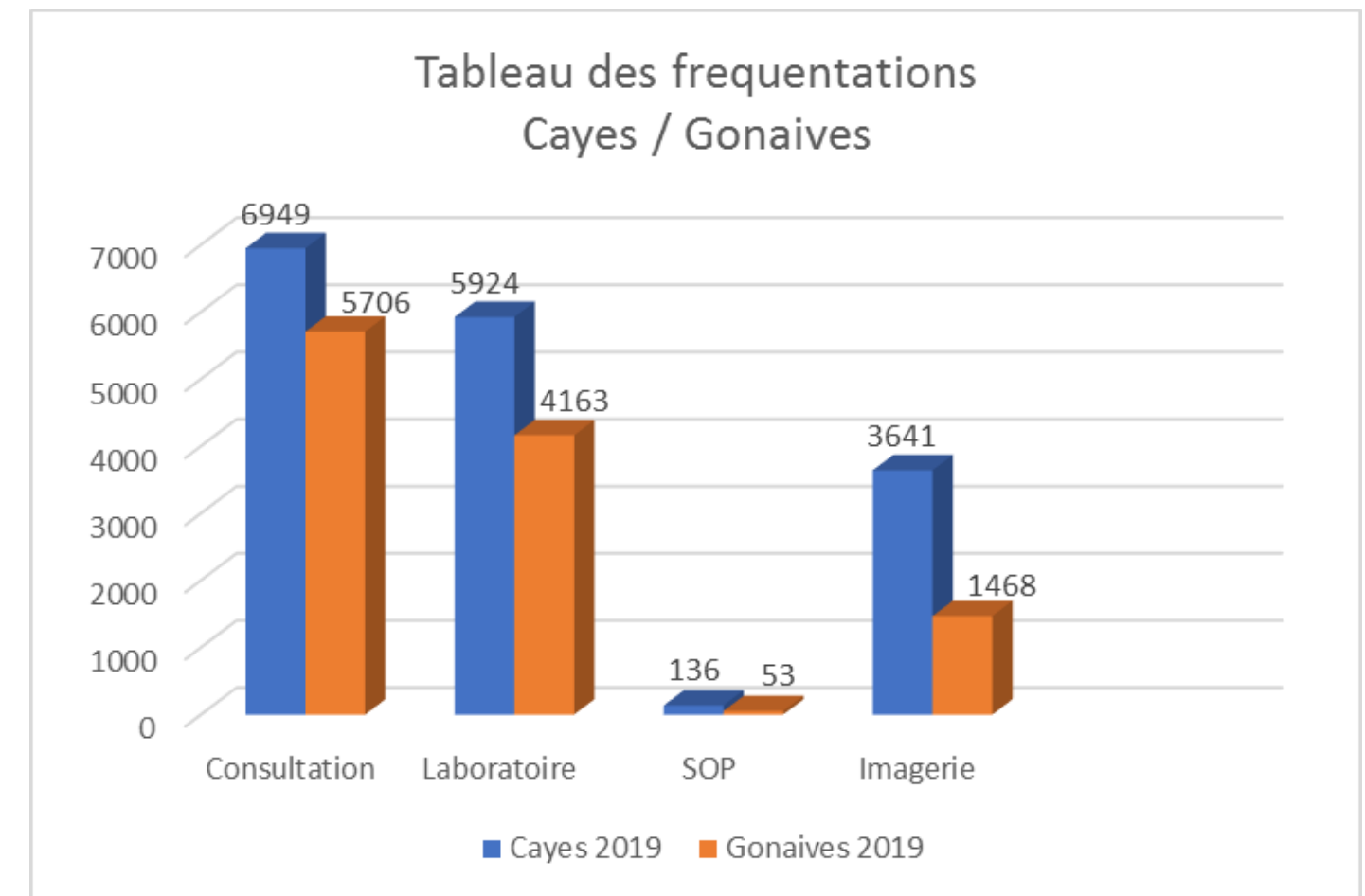
**AMP**  
Abonnement  
Medical Privé

NOUS PRENONS  
SOIN DE VOS  
PROCHES

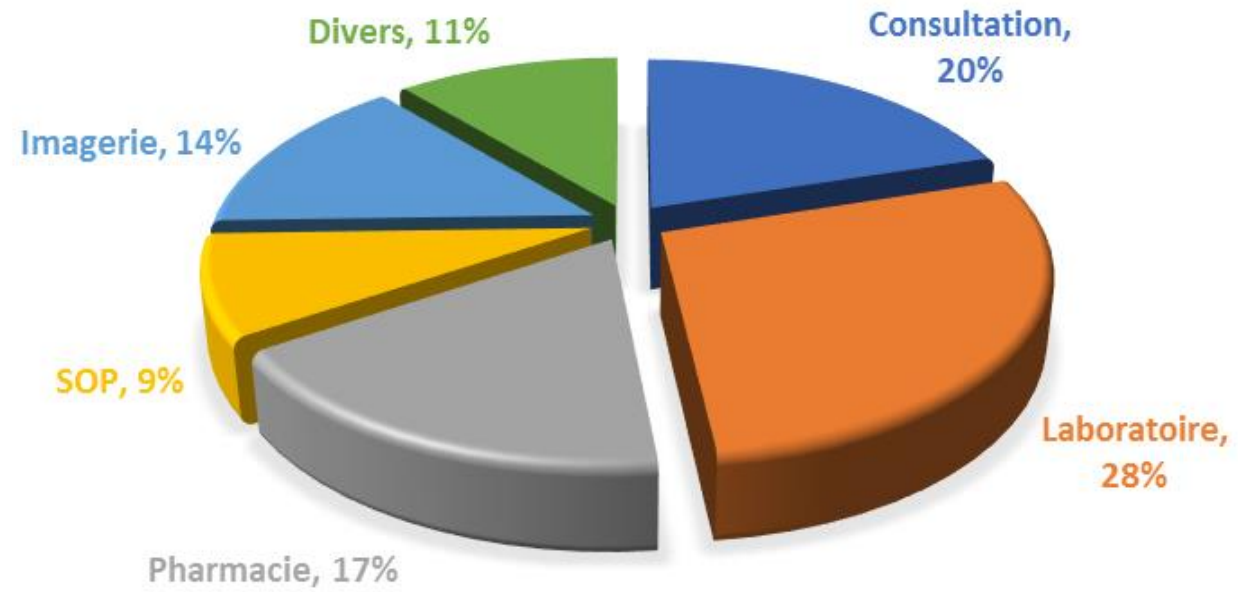
4308-7555



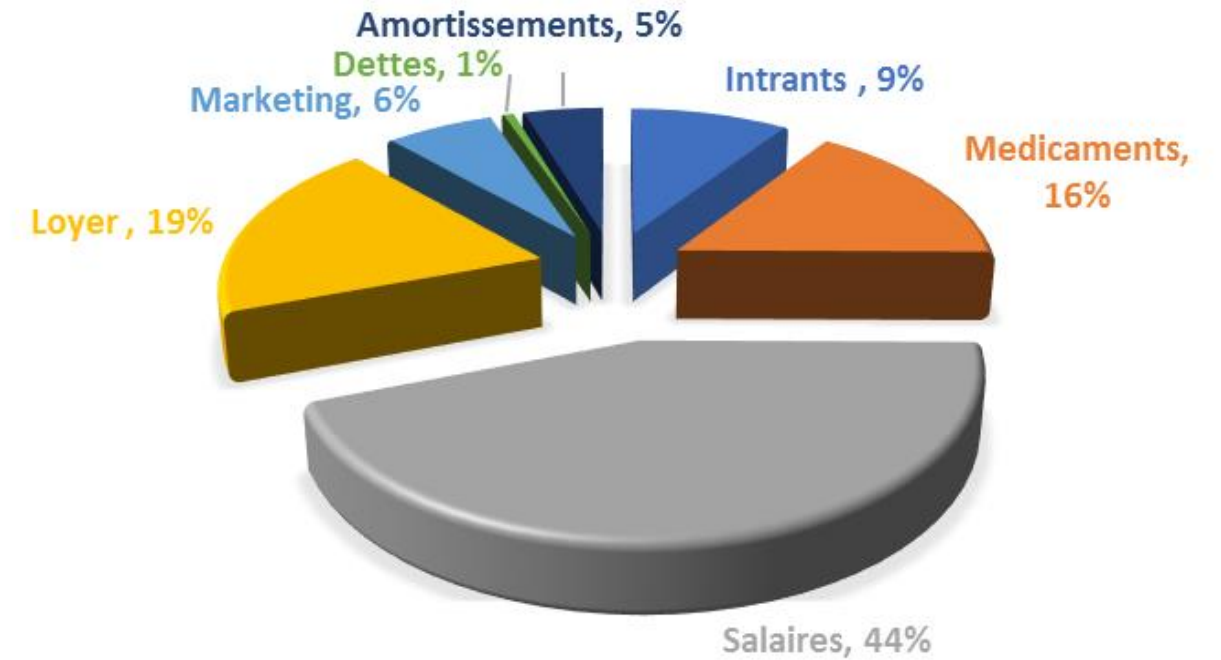
SERVICES	<i>CAYES</i>	<i>GONAIVES</i>	<i>CAYES</i>	<i>GONAIVES</i>
	AVR —JUIN	AVR —JUIN	JUIL—SEPT	JUIL—SEPT
CONSULT. GENERALE	362	709	264	709
CONS. GYNECOLOGIQUE	447	305	583	264
MEDECINE INTERNE	355	261	256	194
CONSULT. CHIRURGIE	188	48	188	51
CONSULT. PEDIATRIQUE	285	327	241	232
CONS. ORTHO/ URO/PSY	109	37	124	38
HOSPITALISATION	102	134	138	164
SOP	19	11	34	15
LABORATOIRE	1273	1052	1236	1092
ELECTRO CARDIOGRAMME	113	108	138	101
SONOGRAPHIE	173	274	201	219
RADIOGRAPHIE	225	125	166	67
MAMMOGRAPHIE	14	Na	38	Na
SCANNER	0	Na	0	Na
ENDOSCOPIE DIGESTIVE	45	5	34	9



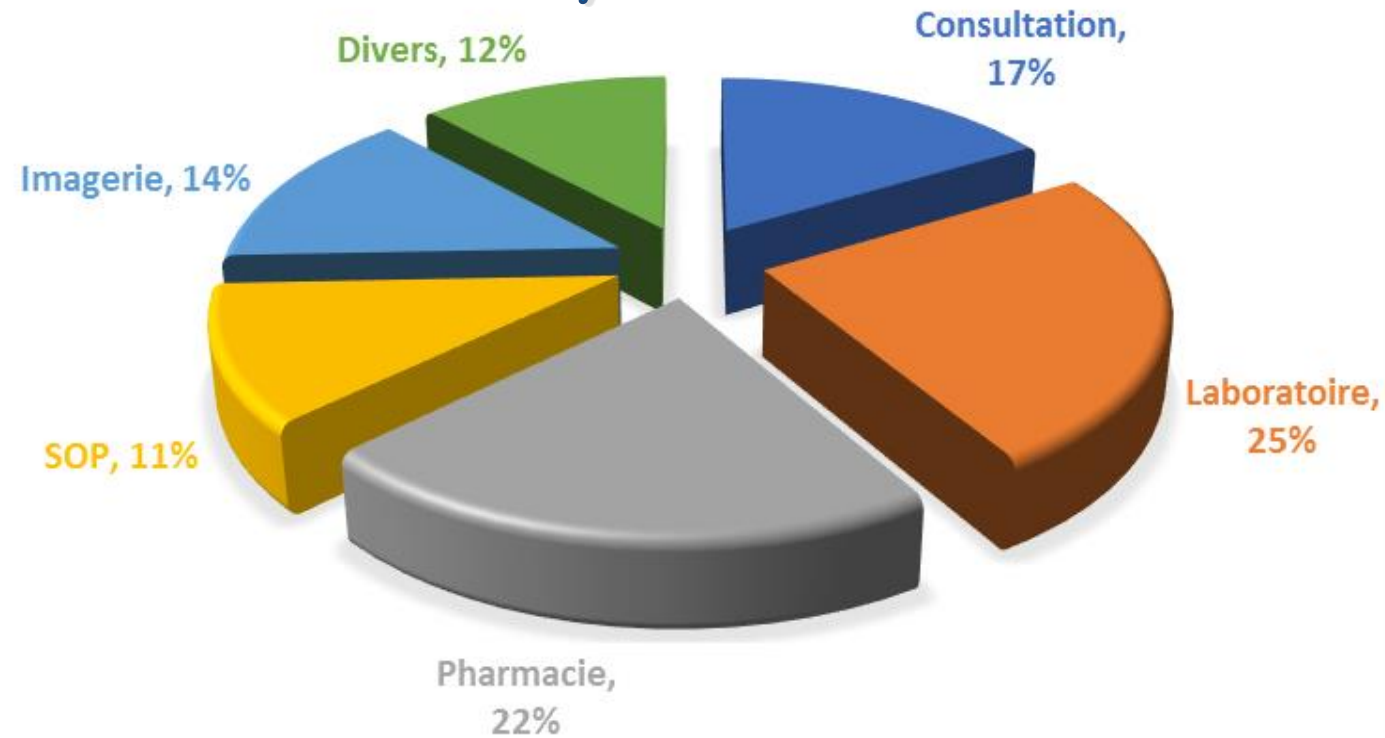
### TABLEAU DES REVENUS 2018 Cayes/ Gonaïves



### COÛTS DES SERVICES CAYES/ GONAÏVES 2019



### TABLEAU DES REVENUS 2019 Cayes/ Gonaïves



**Une Maternité à votre portée**



# AUGMENTEZ VOTRE CAPITAL ACTIONS AUJOURD'HUI MÊME

**ACHETEZ AU MINIMUM**

**6 CRÉANCES  
CONVERTIBLES  
EN ACTIONS**

**PRIX DE L'ACTION  
120 \$US**

## HOPITAL NOTRE DAME S.A

CAYES  
3731-1348  
4069-9910

[www.hndsa.com](http://www.hndsa.com)

GONAIVES  
4097-4574

# ENDOSCOPIE DIGESTIVE

HAUTE ET BASSE

\*GASTROSCOPIE

\*COLONOSCOPIE

\*RECTOSIGMOÏDOSCOPIE

**Sans douleur  
Parce que  
sous sédation**

**24/7**





# ABONNEMENT

*Je réduis le coût du bilan médical régulier dont ma famille et moi avons besoin.*

AMP fournit une couverture à tous ceux qui veulent faire en sorte que tous leurs besoins en soins médicaux (personnels ou familiaux) soient pris en charge rapidement et efficacement par des professionnels avisés, respectueux des normes et exigences de la médecine moderne.




# MEDICAL PRIVÉ



**Bénéficiez jusqu'à 50% de réduction**  
**PRÉSERVEZ VOTRE SANTÉ**  
**TOUT EN MAITRISANT**  
**VOTRE BUDGET !!!**



# RAPPORT DES VERIFICATEURS INDEPENDANTS



Bureau de Comptabilité et d'Assistance Fiscale

## RAPPORT DES VÉRIFICATEURS INDÉPENDANTS

Au Conseil d'Administration

De Hôpital Notre Dame SA

Nous avons vérifié le bilan de « Hôpital Notre Dame SA » au 30 Septembre 2019 et les états des résultats, des variations des capitaux propres et du tableau des flux de trésorerie de l'exercice terminé à cette date, ainsi que les principales conventions comptables et notes explicatives.

### Responsabilité de la Direction

La Direction est responsable de la préparation et de la bonne présentation de ces états financiers en accord avec les Normes Internationales de Présentation de l'Information Financière. Cette responsabilité inclut la définition et la mise en place du contrôle interne nécessaire à la préparation et à la bonne présentation de ces états financiers qui sont exempts de toute inexactitude matérielle due à la fraude ou à l'erreur, dans la sélection et l'application des procédures comptables appropriées et dans l'établissement des estimations comptables raisonnables dans les circonstances.

### Responsabilité des vérificateurs

Notre responsabilité consiste à exprimer une opinion sur ces états financiers à partir de notre vérification effectuée selon les Normes Internationales de Vérification. Ces normes exigent le respect des règles d'éthique et que la vérification soit planifiée et exécutée de manière à fournir un degré raisonnable de certitude quant à l'absence d'inexactitudes importantes dans les états financiers. La vérification comprend le contrôle par sondage des éléments probants à l'appui des montants et des autres éléments d'information fournis dans les états financiers. Les procédures définies dépendent du jugement du vérificateur qui comprend l'évaluation des risques d'erreurs matérielles dans les états financiers dus à la fraude ou à l'erreur. Dans l'établissement de ces évaluations de risques, le vérificateur considère la pertinence des

329, Bourdon  
(Angle Bourdon et 2ème rue de Nazon)  
B.P. 19161, Port-au-Prince  
HT 6110, Haïti  
Tél.: (509) 2244-2351, 2245-2498, 2944-2351  
Tél. / Fax : (509) 2245-3915  
bucofisc@yahoo.fr  
info@bucofisc.com



contrôles internes de l'entreprise nécessaires à la préparation et la bonne présentation des états financiers dans le but de définir les procédures de vérification appropriées dans les circonstances, mais non dans le but d'exprimer une opinion sur l'efficacité de l'intégralité du système de contrôle interne de l'entreprise. Une vérification comprend également l'évaluation de l'opportunité et du caractère raisonnable des procédures comptables suivies et des estimations comptables faites par la direction ainsi qu'une appréciation de la présentation d'ensemble des états financiers. Nous croyons que les éléments probants que nous avons obtenus sont suffisants et pertinents pour servir de fondement à notre travail de vérificateur.

### Opinion

A notre avis, les états financiers donnent, à tous égards importants, une image fidèle de la situation financière de « Hôpital Notre Dame S.A » au 30 Septembre 2019, ainsi que des résultats de son exploitation et de ses flux de trésorerie pour l'exercice arrêté à cette date, selon les Normes Internationales de Présentation de l'Information Financière.

Joseph PAILLANT, FCPAH  
BUCOFISC  
Port-au-Prince, le 16 Janvier 2020



*Nos Programmes  
de dépistage*

**CANCER DU SEIN**  
*Mai - Octobre*

**CANCER DU COL DE L'UTÉRUS**  
*Mai*

**CANCER DE LA PROSTATE**  
*Juin*

**CANCER DU COLON**



## HÔPITAL NOTRE DAME S.A

## DÉCLARATION D'IMPÔT SUR LE REVENU

Pour la Période allant du 1er Octobre 2018 au 30 Septembre 2019

NIF : 000-700-009-7

( Exprimé en Gourdes Haïtiennes)

Résultat comptable	3,214,558
<b>Plus ou Moins : Redressements</b>	
Correction des Bénéfices non répartis	(47,447)
Amendes et pénalités	-
Dépenses non déductibles	-
Perte exercice antérieur	(9,326,936)
<b>Résultat fiscal</b>	<b>(6,159,825)</b>



**Dr Chilove VIARD**  
NIF :003 - 694 - 685 - 1  
Président Directeur Général  
HÔPITAL NOTRE DAME S.A



## HÔPITAL NOTRE DAME S.A

## Bilan

Au 30 Septembre 2019

( Exprimé en Gourdes Haïtiennes)

	Notes	2019	2018
<b>ACTIF</b>			
<b>Actif à Court Terme</b>			
Encaisse	2	3,952,188	4,866,150
Comptes à recevoir	3	7,934,315	5,437,404
Stocks	4	10,760,311	4,392,682
Frais payés d'avance	5	5,146,300	3,861,985
<b>Total Actif à Court Terme</b>		<b>27,793,114</b>	<b>18,558,221</b>
<b>Actif à Long Terme</b>			
Immobilisations brutes (Tableau)		24,166,669	17,159,017
Amort.accumulés (Tableau)		(5,461,551)	(2,836,763)
Plan Véhicule		1,008,094	1,386,129
<b>Total Actif à Long Terme</b>		<b>19,713,212</b>	<b>15,708,383</b>
<b>Autre Actif</b>			
Frais de Premier Établissement		4,002,850	4,499,584
<b>Total Autre Actif</b>		<b>4,002,850</b>	<b>4,499,584</b>
<b>Total de l'Actif</b>		<b>51,509,175</b>	<b>38,766,187</b>






## HÔPITAL NOTRE DAME S.A

## Bilan

Au 30 Septembre 2019

(Exprimé en Gourdes Haïtiennes)

	Notes	2019	2018
<b>PASSIF</b>			
<b>Passif à Court Terme</b>			
Revenus perçus d'avance		-	-
Fournisseurs		840,415	485,183
Créanciers divers		5,002,961	-
Valeurs à rembourser		-	69,300
Revenus différés		698,394	788,774
Comptes à payer	6	2,916,027	1,774,524
<b>Total Passif à Court Terme</b>		<b>9,457,797</b>	<b>3,117,780</b>
<b>Avoir des Actionnaires</b>			
Capital-Actions libéré à 100%	7	10,000,000	9,425,000
Surplus d'Apport		38,211,202	35,550,343
Bénéfices non répartis		(9,374,383)	(5,291,064)
Résultat de l'exercice		3,214,558	(4,035,872)
<b>Total Avoir des Actionnaires</b>		<b>42,051,377</b>	<b>35,648,407</b>
<b>Total Passif et Avoir des Actionnaires</b>		<b>51,509,173</b>	<b>38,766,187</b>



## HÔPITAL NOTRE DAME S.A

## État des Résultats

Exercice terminé le 30 Septembre 2019

(Exprimé en Gourdes Haïtiennes)

	Notes	2019	2018
Revenus	8	62,189,174	23,786,410
Coût des Services	9	(33,856,042)	(15,830,183)
<b>Marge bénéficiaire brute</b>		<b>28,333,132</b>	<b>7,956,228</b>
Frais d'Administration	10	(25,019,180)	(12,154,773)
<b>Résultat d'Exploitation</b>		<b>3,313,952</b>	<b>(4,198,546)</b>
<b>Autres Revenus (Charges)</b>			
Gain ou perte sur transactions usd		122,009	(261,985)
Autres revenus		-	484,193
Pertes et profits		-	(59,535)
Intérêts débiteurs		(221,404)	-
<b>Résultat de l'exercice</b>		<b>3,214,558</b>	<b>(4,035,872)</b>
<b>Résultat net par action</b>		<b>321</b>	<b>(404)</b>





## État des Variations des Capitaux Propres

Exercice terminé le 30 Septembre 2019

( Exprimé en Gourdes Haïtiennes)

	2019	2018
<b>Capital - Actions</b>		
Solde du début	9,425,000	100,000
Variation de l'année	575,000	9,325,000
<b>Capital-Actions à la fin</b>	<b>10,000,000</b>	<b>9,425,000</b>
<b>Surplus d'Apport</b>		
Solde du début	35,550,343	22,020,178
Variation de l'année	2,660,859	13,530,165
<b>Surplus d'Apport à la fin</b>	<b>38,211,202</b>	<b>35,550,343</b>
<b>Bénéfices non Répartis</b>		
Solde du début	(9,326,936)	(5,291,062)
Variation de l'année	(47,447)	(2)
Résultat de l'exercice	3,214,558	(4,035,872)
<b>Bénéfices non Répartis à la fin</b>	<b>(6,159,825)</b>	<b>(9,326,936)</b>
<b>Avoir des Actionnaires à la fin</b>	<b>42,051,377</b>	<b>35,648,407</b>

30/09/2019



## HÔPITAL NOTRE DAME S.A

## Tableau des Flux de Trésorerie

Exercice terminé le 30 septembre 2019

( Exprimé en Gourdes Haïtiennes)

	2019	2018
<b>Activités d'exploitation</b>		
Résultat de l'exercice	3,214,558	(4,035,872)
Amortissement de l'exercice	2,624,788	1,416,102
Comptes à recevoir	(2,496,911)	(3,276,946)
Stocks	(6,367,629)	(2,884,260)
Frais payés d'avance	(1,284,315)	(2,075,068)
Frais de Premier Établissement/Plan véhicule	496,734	(2,471,769)
Fournisseurs	355,232	52,157
Valeurs à rembourser / Créanciers divers	4,933,661	69,300
Subventions reportées/ Revenus différés	(90,380)	(330,599)
Comptes à payer	1,141,504	1,588,327
<b>Liquidités liées aux activités d'exploitation</b>	<b>2,527,242</b>	<b>(11,948,629)</b>
<b>Activités d'investissement</b>		
Immobilisations brutes	(7,007,653)	(6,959,462)
Plan Véhicule	378,036	(1,386,129)
<b>Liquidités liées aux activités d'investissement</b>	<b>(6,629,617)</b>	<b>(8,345,592)</b>
<b>Activités de financement</b>		
Capital-Actions libéré à 100 %	575,000	9,325,000
Surplus d'Apport	2,660,859	13,530,165
Bénéfices non répartis	(47,447)	-
<b>Liquidités liées aux activités de financement</b>	<b>3,188,412</b>	<b>22,855,165</b>
<b>Variation nette des liquidités</b>	<b>(913,962)</b>	<b>2,560,944</b>
Liquidités au début	4,866,150	2,305,206
<b>Liquidités nettes à la fin</b>	<b>3,952,188</b>	<b>4,866,150</b>
<b>Position de l'encaisse</b>		
Encaisse	3,952,188	4,866,150
Découvert bancaire	-	-
<b>Total</b>	<b>3,952,188</b>	<b>4,866,150</b>

30/09/2019





## PRÉSENTATION & RÉGIME FISCAL DE LA SOCIÉTÉ

L'entreprise « HÔPITAL NOTRE DAME S. A » est une société anonyme, légalement autorisée à fonctionner par AVIS du Ministère du Commerce et de l'Industrie paru au journal officiel le MONITEUR # 166 en date du mercredi 25 Octobre 2017. Son capital est actuellement dix millions de gourdes (10,000,000.00) divisé en (10,000) dix mille actions de mille gourdes (Gdes 1000) chacune.

La société a pour objet principal la prestation directe de soins de santé, la recherche, la formation, la conception et l'exécution de projets dans le domaine médical et de technologies médicales, la consultation médicale générale et spécialisée, l'hospitalisation, la prestation de soins intensifs, l'imagerie médicale et les services de laboratoires et de pharmacie.

Aussi pourra-t-elle se livrer à toutes opérations industrielles, commerciales, mobilières, immobilières et financières pouvant se rattacher directement ou indirectement à son objet et à tous autres objets susceptibles d'en faciliter le développement.

L'entreprise « HÔPITAL NOTRE DAME S.A » relève du régime fiscal de droit commun. Elle est assujettie à la TMS, à l'impôt sur le revenu et à la CFGDCT.

Compte tenu de son statut juridique, elle est soumise à l'impôt sur les sociétés au taux de 30%.



## 1.- RÉSUMÉ DES PRINCIPALES CONVENTIONS COMPTABLES

### 1.1.- Unité monétaire

Les états financiers établis selon les principes de la comptabilité d'engagement sont exprimés en gourdes haïtiennes, (monnaie officielle de la République d'Haïti), selon le vœu du Plan Comptable National et des dispositions du décret du 29 septembre 2005 relatif à l'impôt sur le revenu.

### 1.2.- Exercice comptable

Les états financiers couvrent la période allant du 1<sup>er</sup> Octobre 2018 au 30 Septembre 2019.

### 1.3.- Devises étrangères

Les transactions libellées en monnaie étrangère, sont converties en gourdes au taux de change du jour. A la fin de l'exercice, les postes monétaires (encaisse, comptes à recevoir, fournisseurs, Emprunt portion court terme) sont réévalués au taux de clôture 93.3162 gourdes pour un dollar.

Les gains et les pertes de change résultant de ces transactions sont inscrits à l'état des résultats.

### 1.4.- Revenus

Les revenus sont mesurés à la juste valeur des contreparties reçues ou à recevoir au titre des services rendus par « HÔPITAL NOTRE DAME S. A ». Les revenus sont déterminés nets des déductions commerciales.

### 1.5.- Estimations de la direction

La direction de « HÔPITAL NOTRE DAME S.A » utilise des estimations lors de l'évaluation de certains postes comptables notamment les amortissements des immobilisations, les provisions, etc.

### 1.6.- Stocks

Les stocks intrants et divers autres produits pharmaceutiques sont évalués au coût, c'est-à-dire le prix d'achat augmenté des frais.

### 1.7.- Immobilisations

Les immobilisations corporelles sont inscrites à l'actif à leur coût d'acquisition, c'est à dire le prix d'achat augmenté des frais directs d'acquisition. Les amortissements sont imputés de façon à répartir le coût des actifs sur leur durée de vie utile estimée, en appliquant la méthode d'amortissement linéaire. Les taux

D'amortissement appliqués par la compagnie sont dans les limites prévues par la législation relative à l'impôt sur le revenu prévoyant les pourcentages maxima suivants :

Équipement, Matériels médicaux, Génératrice	12.5%
Matériel roulant	25%
Immeuble, Citerne	50%
Matériel Informatique	50%
Aménagement & Installation	20%



## HÔPITAL NOTRE DAME S.A

## Notes afférentes aux états financiers

Exercice terminé le 30 Septembre 2019

( Exprimé en Gourdes Haitiennes)



	2019	2018
<b>2.-L' Encaisse comprend :</b>		
Caisses	737,737	282,419
Banques dollars	741,558	1,105,190
Banques Gourdes	2,472,893	3,478,542
<b>Total</b>	<b>3,952,188</b>	<b>4,866,150</b>
<b>3.-Les Comptes à Recevoir comprennent :</b>		
Comptes Clients	7,922,841	5,443,351
Moins : Provision pour Mauvaises créances	(126,675)	(47,447)
<b>Comptes Clients nets</b>	<b>7,796,165</b>	<b>5,395,904</b>
Avances aux Employés	138,150	41,500
<b>Total</b>	<b>7,934,315</b>	<b>5,437,404</b>
<b>4.-Les Stocks comprennent:</b>		
Fournitures non utilisées	130,184	-
Stocks intrants	8,596,602	3,299,427
Stock de médicaments	2,033,525	1,093,256
<b>Total</b>	<b>10,760,311</b>	<b>4,392,682</b>
<b>5.-Les Frais payés d'avance comprennent :</b>		
Publicité payée d'avance	296,834	181,250
Assurance payée d'avance et autres	135,000	-
Loyer payé d'avance	4,714,466	3,680,735
<b>Total</b>	<b>5,146,300</b>	<b>3,861,985</b>
<b>6.-Les Comptes à payer comprennent :</b>		
Retenue sur salaires à payer et autres	361,997	162,618
ONA à payer	175,645	39,990
Honoraires professionnels à payer	929,204	352,447
Autres comptes à payer	815,048	-
Créanciers véhicules	634,134	1,219,469
Impôt sur le revenu à payer	-	-
<b>Total</b>	<b>2,916,027</b>	<b>1,774,524</b>
<b>7.-Le poste " Capital-Actions "comprend:</b>		
Capital-Actions souscrit	10,000,000	10,000,000
Souscriptions à recevoir	-	(575,000)
<b>Capital-Actions libéré</b>	<b>10,000,000</b>	<b>9,425,000</b>

## HÔPITAL NOTRE DAME S.A

## Notes afférentes aux états financiers

Exercice terminé le 30 Septembre 2019

( Exprimé en Gourdes Haitiennes)



	2019	2018
<b>8.- Le Revenus comprennent :</b>		
Revenus Consultations	10,276,620	4,790,980
Revenus Laboratoire	15,451,047	6,695,488
Revenus Pharmacie	13,404,282	4,140,264
Revenus Bloc Opératoire	7,113,553	2,099,782
Revenus Imagerie	8,503,449	3,396,104
Revenus Divers	7,440,224	2,663,793
<b>Total</b>	<b>62,189,174</b>	<b>23,786,410</b>
<b>9.- Le Coût des Services comprend :</b>		
Coûts intrants	3,160,903	1,139,904
Coûts Médicaments	5,351,232	1,896,729
Salaires et allocations diverses	14,970,025	7,198,716
Loyers	6,425,437	3,424,733
Publicité et promotion	2,161,156	1,545,713
Mauvaises créances	201,995	47,447
Amortissement matériel et Equipements médicaux	1,585,294	576,940
<b>Total</b>	<b>33,856,042</b>	<b>15,830,183</b>
<b>10.- Les Charges d'administration comprennent :</b>		
Salaires & Allocations diverses	1,317,714	1,392,032
Honoraires professionnels	11,191,947	5,193,524
Impôts et taxes	1,206,313	302,145
Assurances	1,386,743	104,063
Electricité et Eau	232,615	181,553
Communications / Gratifications, souscriptions et dons	360,657	204,019
Carburant & lubrifiants	2,582,379	1,311,544
Voyage / Manutention & Transport / Frais d'hébergement	1,638,186	1,182,318
Entretien & réparation	1,096,649	431,136
Dépenses diverses / fournitures de bureau et médicales	1,953,941	542,365
Frais bancaires	125,699	80,538
Amortissements	1,926,338	1,229,537
<b>Total</b>	<b>25,019,180</b>	<b>12,154,773</b>



**Tableau des Immobilisations et Amortissements**  
**Exercice terminé le 30 Septembre 2019**  
**(Exprimé en Gourdes Haïtiennes)**

Rubriques	Coût au 30 Septembre 2018	Nvelles Acquisitions	Cessions	Coût au 30 Septembre 2019
<b>Aménagement</b>		<b>1,401,490</b>		<b>3,138,561</b>
Mobilier/Matériel/ Équipement	2,427,676	744,884		3,172,560
Matériels médicaux	9,062,309	3,023,340		12,085,649
Matériel roulant	119,250.00			119,250
Génératrice	2,829,837	1,746,566		4,576,403
Matériel Informatique	982,874	91,373		1,074,247
<b>Total</b>	<b>17,159,017</b>	<b>7,007,653</b>		<b>24,166,669</b>
Amortissements Accumulés	Amortissements Acc.au 30 Septembre 2018	Amortissement de l'exercice	Correction [Amortissement Acc.	Amortissements Acc.au 30 Septembre 2019
Aménagement	395,178	248,779		643,956
Mobilier/Matériel/ Équipement	267,261	348,339		615,600
Matériels médicaux	1,331,162	1,236,955		2,568,117
Génératrice	353,030	439,296		792,325
Matériel Informatique	480,125	336,513		816,638
Matériel roulant	10,008	14,906		24,915
<b>Total</b>	<b>2,836,763</b>	<b>2,624,788</b>		<b>5,461,551</b>



**Staff Cayes**

**Staff Gonaïves**



## INFORMATIONS GENERALES

### SIÈGE SOCIAL

Route Nationale #2, Bergeaud, Cayes, Haiti  
4308-7555

### Numéro d'Immatriculation Fiscale

NIF : 007-700-009-7

### Publication des Statuts

Journal Officiel LE MONITEUR

No 217 – Jeudi 12 Novembre 2015

Cf. : Registre XIX, Folio 23 Numéro P-248  
du Ministère du Commerce

No 166 – Mercredi 25 Octobre 2017

Cf. : Registre VIII, Folio 11 Numéro A-032  
du Ministère du Commerce

### Exercice Fiscal

1 Octobre 2017 – 30 Septembre 2018

### COMPTES BANCAIRES

**Nom de Compte : Hôpital Notre Dame SA**

### BANQUE NATIONALE DE CRÉDIT (BNC)

4060-000331 Gourdes

4061-000026 US

### UNIBANK

600-1621-1514213 Gourdes

600-1622-1514221 US

### NOMBRE D'INVESTISSEURS

Environ 350

## POUR VIREMENT

**THE BANK OF NEW YORK, N.Y**  
ABA #: 021000018

Swift code: IRVTUS3N

Beneficiary Bank: Banque Nationale de Crédit.

Swift code: BNCHHTPP

BNC account #: 803-3143-983

Beneficiary details:

**Hopital Notre Dame S.A. Account #:**

**4061-000026**

**CITIBANK, N.Y**

ABA #: 021000089

Swift code: CITIUS33

Beneficiary Bank:

Banque Nationale de Crédit.

Swift code : BNCHHTPP

BNC account # : 109-287-85

Beneficiary details:

**Hopital Notre Dame S.A. Account #:**

**4061-000026**

**BANQUE NATIONALE DU CANADA**

Swift code : BNDCCAMMINT

Banque bénéficiaire :

Banque Nationale de Crédit

Swift code : BNCHHTPP

BNC account #: 09759224000200101

Beneficiary details:

**Hopital Notre Dame S.A. Account # :**

**4061-000026**

**EURO Currency**

The Bank of New York

Swift: IRVTDEFX

A/C #: 4688009710

IRBAN: DE60503303004688009710

For further credit to: The Bank of New York

(swift: IRVTUS3NMFT)

For final credit to Banque Nationale de Crédit  
(BNC) A/C #: 803-3844-760