



Un œil expert à vos côtés, depuis 1992

HÔPITAL NOTRE DAME S.A.

ÉTATS FINANCIERS CONSOLIDÉS
AU 30 SEPTEMBRE 2023

FÉVRIER 2024

HÔPITAL NOTRE DAME S.A.

TABLE DES MATIÈRES

	<u>Pages</u>
Rapport de l'Expert Comptable	1-2
Bilan	3-4
État des Résultats	5
État de l'Avoir des Actionnaires	6
État de l'Évolution de la Situation Financière	7
Calcul de l'impôt sur le revenu	8
Notes aux états financiers	Annexe 1
Tableau d'amortissement	Annexe 2

HÔPITAL NOTRE DAME S.A
Bilan Consolidé
Au 30 Septembre 2023
(Exprimé en Gourdes Haïtiennes)

ACTIF

	<u>Notes</u>	<u>2023</u>	<u>2022</u>
Actif à Court Terme			
Encaisse	3	31,155,807	49,193,081
Comptes à recevoir	4	20,947,558	8,061,807
Stocks	5	34,837,341	22,918,984
Frais payés d'avance	6	39,262,243	4,520,599
Total Actif à Court Terme		126,202,948	84,694,471
Actif à Long Terme			
Immobilisations brutes (Annexe I)		141,054,148	83,481,868
Amort.accumulés (Annexe I)		(40,523,527)	(29,590,122)
Plan Véhicule		-	733,409
Total de Actif à Long Terme		100,530,621	54,625,155
Autre Actif			
Frais de Premier Établissement		18,961,554	5,176,758
Amort.accumulés (Annexe I)		(4,966,347)	(3,722,805)
Total Autre Actif		13,995,207	1,453,953
Total de l'Actif		240,728,776	140,773,578



CEGEC
Cabinet d'Études de Gestion
d'Économie et de Comptabilité
Un œil expert à vos côtés, depuis 1992
30 Imp. Scott, Rue Marcadieu, Bourdon
+509 3701-6808 | +509 3701-6809
cegechaiti@cegechaiti.ht
www.cegechaiti.ht

PASSIF

Passif à Court Terme

Taxes et cotisation sociale à payer	7	6,398,740	5,469,156
Comptes à payer	8	10,287,782	8,869,180
Fournisseurs		7,766,218	1,444,713
Dû à Ayiti Leasing Partie CT		3,962,049	3,962,049
Emprunt bancaire Partie CT		2,740,705	-
Créanciers divers		708,204	766,233
Total du Passif à Court Terme		31,863,698	20,511,330

Passif à long Terme		
Dû à Ayiti Leasing Partie LT	1,638,347	5,600,396
Emprunt bancaire	6,219,958	-
Passif à long Terme	7,858,304	5,600,396
Total du Passif	39,722,002	26,111,726
Avoir des Actionnaires		
Capital-Actions libéré à 94.96 %	15,194,000	14,760,000
Réserve Légale	3,603,395	2,014,912
Surplus d'Apport	166,205,403	88,438,276
Bénéfices non répartis	7,860,181	(1,190,785)
Résultat de l'exercice	8,143,795	10,639,450
Total Avoir des Actionnaires	201,006,774	114,661,853
Total Passif et Avoir des Actionnaires	240,728,776	140,773,578

Préparé par :


 Cabinet d'Études de Gestion
 d'Économie et de Comptabilité
Un bon expert à vos côtés, depuis 1992
 30 Imp. Scott, Rue Marcadieu, Bourdon
François Chavenet, CPAH
 +509 3701-6808 / +509 3701-6809
 Directeur Associé cegechaiti@cegechaiti.ht
www.cegechaiti.ht
 NIF: 003-138-279-1

Approuvé par:



Dr. Chilove VIARD
 Président Directeur Général
 NIF: 003-694-685-1

HÔPITAL NOTRE DAME S.A.
État des Résultats Consolidé
Exercice terminé le 30 Septembre 2023
(Exprimé en Gourdes Haïtiennes)


	<u>Notes</u>	<u>2023</u>	<u>2022</u>
Revenus	10	241,833,717	157,655,472
Coût des Services	11	(142,084,218)	(95,775,104)
Marge bénéficiaire brute		99,749,500	61,880,368
Frais d'Administration	12	(92,253,329)	(50,701,623)
Résultat d'Exploitation		7,496,171	11,178,745
Autres Revenus (Charges)			
Gain ou perte sur transactions usd		7,097,104	5,950,262
Manque et surplus de Caisse /Pertes et profits		69,364	42,184
Intérêts débiteurs		(2,086,977)	(2,414,672)
Bénéfice avant Impôt		12,575,662	14,756,519
Provision pour Impôt 30% (IRB)		(4,288,904)	(3,984,260)
Provision pour CFGDCT 1%		(142,963)	(132,809)
Bénéfice net (Perte nette)		8,143,795	10,639,450
Résultat net par action		535.99	720.83

Préparé par :


CEGEC
Cabinet d'Études de Gestion
d'Économie et de Comptabilité
Ma réussite à vos côtés, depuis 1992
38 Imp. Scott, Rue Marcadieu, Bourdon
François Chavenet, CPAH
+509 3701-6808 | +509 3701-6809
Directeur Associé asso@cegechaiti.ht
NIF: 003-138-279-1 cegechaiti.ht



Approuvé par:


Dr. Chilove VIARD
Président Directeur Général
NIF: 003-694-685-1


HÔPITAL NOTRE DAME S.A.
État de l'Avoir des Actionnaires Consolidé
Exercice terminé le 30 Septembre 2023
(Exprimé en Gourdes Haïtiennes)

	Notes	MERE	FILIALE		IMPOT	2023	2022
			Majoritaire	Minoritaire			
Capital - Actions							
Solde du début	9	14,760,000	-	-	-	14,760,000	10,000,000
Variation de l'année		(19,566,000)	11,500,000	8,500,000	-	434,000	4,760,000
Capital-Actions à la fin		(4,806,000)	11,500,000	8,500,000		15,194,000	14,760,000
Surplus d'Apport							
Solde du début	10	88,438,276	-	-	-	88,438,276	41,301,979
Variation de l'année	9	(24,613,236)	58,868,709	43,511,654	-	77,767,127	47,136,297
Surplus d'Apport à la fin		63,825,040	58,868,709	43,511,654		166,205,403	88,438,276
Réserve légale :							
Solde du début		2,014,912	-	-	-	2,014,912	539,260
Variation de l'année		1,588,483.28	-	-	-	1,588,483	1,475,652
		3,603,395				3,603,395	2,014,912
Bénéfices non Répartis							
Solde du début		9,448,664	-	-	-	9,448,664	3,363,367
Variation de l'année		(1,588,483)	-	-	-	(1,588,483)	(4,554,153)
Résultat de l'exercice		20,361,934	(4,477,107)	(3,309,166)	(4,431,867)	8,143,795	10,639,450
Bénéfices non Répartis à la fin		28,222,116	(4,477,107)	(3,309,166)	(4,431,867)	16,003,976	9,448,664
Avoir des Actionnaires à la fin		90,844,551	65,891,602	48,702,489	(4,431,867)	201,006,775	114,661,852

Préparé par :  **CEGEC**
 Cabinet d'Études de Gestion
 d'Économie et de Comptabilité
un oeil expert à vos côtés, depuis 1992
 30 Imp. Scott, Rue Marcadieu, Bourdon
 +509 3701-6808 | +509 3701-6809
 François Chaverot 
 fchaverot@cegechaiti.ht
 Directeur Associé www.cegechaiti.ht
 NIF: 003-138-279-1



Approuvé par:


 Dr. Clérove VIARD
 Président Directeur Général
 NIF: 003-694-685-1

HÔPITAL NOTRE DAME S.A.
État de l'évolution de la situation financière Consolidé
Exercice terminé le 30 septembre 2023
(Exprimé en Gourdes Haïtiennes)


Activités d'exploitation	2023	2022
Résultat de l'exercice	8,143,795	10,639,450
Amortissement de l'exercice	12,787,922	10,796,904
Comptes à recevoir	(12,885,751)	(1,065,506)
Stocks	(11,918,356)	2,195,827
Frais payés d'avance	(34,741,644)	(3,122,151)
Taxes à payer	929,584	-
Fournisseurs	6,321,505	(3,508,635)
Dû à Ayiti Leasing	-	3,596,608
Emprunt bancaire Partie CT	2,740,705	-
Valeurs à rembourser / Créanciers divers	(58,029)	(45,693,173)
Comptes à payer	1,418,603	8,625,137
Liquidités liées aux activités d'exploitation	(27,261,667)	(17,535,540)
Activités d'investissement		
Acquisition d'immobilisations	(71,968,051)	(18,220,550)
Plan Véhicule	733,409	-
Liquidités liées aux activités d'investissement	(71,234,642)	(18,220,550)
Activités de financement		
Dû à Ayiti Leasing Partie LT	(3,962,049)	5,600,396
Emprunt bancaire	6,219,958	-
Réserve Légale	1,588,483	1,475,652
Capital actions	434,000	4,760,000
Surplus d'Apport	77,767,127	47,136,297
Bénéfices non répartis	(1,588,483)	(4,554,153)
Liquidités liées aux activités de financement	80,459,036	54,418,191
Variation nette des liquidités	(18,037,274)	18,662,102
Liquidités au début	49,193,081	30,530,978
Liquidités nettes à la fin	31,155,807	49,193,081

Préparé par :

CEGEC
 Cabinet d'Études de Gestion
 d'Économie et de Comptabilité
Un œil expert à vos côtés, depuis 1992
 30 Imp. Scott, Rue Marsadieu, Bourdon
 François Chauvet, CPAH
 +509 3701 6808 | +509 3701-6809
 Directeur Associé
 cegechaiti@cegechaiti.ht
 NIF: 003-138-279-1
 www.cegechaiti.ht

Approuvé par:




 Dr. Chilove VIARD
 Président Directeur Général
 NIF: 003-694-685-1

HÔPITAL NOTRE DAME S.A.
Calcul de l'impôt sur le revenu Consolidé
Pour la période allant du 1er Octobre 2022 au 30 Septembre 2023
NIF :000-700-009-7
(Exprimé en Gourdes Haïtiennes)

	<u>2023</u>	<u>2022</u>
Résultat fiscal	15,884,828	14,756,519
Réserve légale	(1,588,483)	(1,475,652)
Résultat imposable	14,296,345	13,280,867
Calcul de l'impôt		
CFGDCT/Bénéfice	142,963	132,809
Impôt sur bénéfice 30 %	4,288,904	3,984,260
Moins : Accompte Provisionnel	(1,036,307)	-
	<u>3,252,597</u>	<u>3,984,260</u>
Impôt annuel		
Moins : Impôts déjà payés	-	(45,467)
Impôt sur bénéfice à payer	<u><u>3,395,560</u></u>	<u><u>3,938,794</u></u>

Préparé par :


**Cabinet d'Études de Gestion
d'Économie et de Comptabilité**
Un grand expert à vos côtés depuis 1992
30 Imp. Scott, Rue Marcadieu, Boardon
François Chavenet CPAH
+509 3701-6808 / +509 3701-6809
Directeur Associé
cegechaiti@cegechaiti.ht
www.cegechaiti.ht
NIF: 003-138-279-1

Approuvé par:



Dr. Chilove VIARD
Président Directeur Général
NIF: 003-694-685-1

HÔPITAL NOTRE DAME S.A.
Notes afférentes aux états financiers Consolidés
Exercice terminé le 30 Septembre 2023
(Exprimé en Gourdes Haïtiennes)

Note 1- Statut et description des activités

HÔPITAL NOTRE DAME S.A. est une Société anonyme dont la création a été publiée dans le Moniteur no 166, en 1997. Son siège social est fixé aux Cayes. Ses activités principales sont de fournir des services médicaux.

Note 2- Base comptable et Principales conventions comptables

Les états financiers de l'HÔPITAL NOTRE DAME S.A. sont préparés selon les normes comptables internationales et tiennent compte des conventions comptables ci-dessous :

2.1.- Unité monétaire

Les états financiers établis selon les principes de la comptabilité d'engagement sont exprimés en Gourdes haïtiennes, (monnaie officielle de la République d'Haïti), selon le vœu du Plan Comptable National et des dispositions du décret du 29 septembre 2005 relatif à l'impôt sur le revenu.

2.2.- Exercice comptable

Les états financiers couvrent la période allant du 1er Octobre 2022 au 30 Septembre 2023.

2.3.- Devises étrangères

Les transactions libellées en monnaie étrangère, sont converties en Gourdes au taux de change du jour. À la fin de l'exercice, les postes monétaires (encaisse, comptes à recevoir, fournisseurs, Emprunt portion court terme) sont réévalués au taux de clôture 134,2581 Gourdes pour un Dollar USD.

Les gains et les pertes de change résultant de ces transactions sont inscrits à l'état des résultats.

2.4.- Revenus

Les revenus sont mesurés à la juste valeur des contreparties reçues ou à recevoir au titre des services rendus par « HÔPITAL NOTRE DAME S. A ». Les revenus sont déterminés nets des déductions commerciales.

2.5.- Estimations de la direction

La direction de « HÔPITAL NOTRE DAME S.A » utilise des estimations lors de l'évaluation de certains postes comptables notamment les amortissements des immobilisations, les provisions, etc.

2.6. Stocks

Les stocks intrants et divers autres produits pharmaceutiques sont évalués au coût, c'est-à-dire le prix d'achat augmenté des frais.

2.7. Droit de jouissance Hôpital de la Communauté Haïtienne

L'Hôpital Notre Dame S.A a conclu en date du 4 mars 2020, un contrat de prise de possession de l'Hôpital de la Communauté Haïtienne, propriété de la Fondation Haïtienne de la Santé et de l'Education (FHASE) pour une durée de 15 ans. A noter que les redevances passent de 7,000.00 \$ USD à 10,000.00 \$ USD par mois à partir de mai 2022



2.8 Location-acquisition d'Actif

L'Hôpital Notre Dame S.A a conclu un contrat de location-acquisition : Deux Appareils Mammographies le 21 décembre 2021, payables par des loyers mensuels à Ayiti Leasing S.A durant 36 mois. Le taux d'intérêt convenus entre les parties est de 17 % l'an. A l'extinction de la dette, l'Hôpital Notre Dame S.A deviendra propriétaire des dits équipements au prix de 100 Gourdes.

2.9. Immobilisations

Les immobilisations corporelles sont inscrites à l'actif à leur coût d'acquisition, c'est-à-dire le prix d'achat augmenté des frais directs d'acquisition. Les amortissements sont imputés de façon à répartir le coût des actifs sur leur durée de vie utile estimée, en appliquant la méthode d'amortissement linéaire. Les taux d'amortissement appliqués par la compagnie sont dans les limites prévues par la législation relative à l'impôt sur le revenu prévoyant les pourcentages maxima suivants :

Équipement, Matériels médicaux, Génératrice	12.50%
Matériel roulant	25%
Immeuble, Citerne	5%
Matériel Informatique	50%
Aménagement & Installation	20%

2.10.-Participation

Les états financiers consolidés comprennent l'actif et le passif ainsi que les résultats d'exploitation de l'HOPITAL NOTRE DAME S.A et de sa filiale du Cap-Haïtien dont les activités ont débuté le 1er juillet 2023. L'HOPITAL NOTRE DAME S.A détient le contrôle de sa filiale du Cap-Haïtien avec 57.5 % des actions des droits de vote. A noter que la filiale est encore en processus de légalisation au 30 septembre 2023.

2.11.-Certains soldes de l'exercice antérieur ont été reclassés, pour fin de comparaison.

		<u>2023</u>	<u>2022</u>
Note 3-	L'Encaisse comprend :		
	Caisses	3,799,535	3,711,364
	Banques dollars	11,224,555	28,046,158
	Banques Gourdes	12,284,976	17,435,559
	Banques dollars (Cap. H)	2,518,646	-
	Banques Gourdes (Cap. H)	1,328,096	-
	Total	<u>31,155,807</u>	<u>49,193,081</u>
Note 4-	Les Comptes à Recevoir comprennent :		
	Comptes Clients	19,730,237	7,783,657
	Moins : Provision pour Mauvaises créances	(533,525)	(336,223)
	Comptes Clients nets	19,196,712	7,447,434
	Avances aux Employés	1,750,846	614,373
	Total	<u>20,947,558</u>	<u>8,061,807</u>



Un œil expert à vos côtés, depuis 1992
 30 Imp. Scott, Rue Marcadieu, Bourdon
 +509 3701-6808 | +509 3701-6809
 cegechaiti@cegechaiti.ht
 www.cegechaiti.ht



	<u>2023</u>	<u>2022</u>
Note 5- Les Stocks comprennent :		
Fournitures non utilisées	4,297,769	512,774
Stocks intrants	12,101,475	11,134,897
Stock de médicaments	18,438,096	11,271,314
Total	<u>34,837,341</u>	<u>22,918,984</u>
Note 6- Les Frais payés d'avance comprennent :		
Publicité payée d'avance	226,130	379,850
Intérêts payés d'avance	692,922	1,732,402
Assurance payée d'avance et autres	1,769,978	1,341,680
Loyer payé d'avance	36,573,213	1,066,667
Total	<u>39,262,243</u>	<u>4,520,599</u>
Note 7- Les Comptes Taxes et cotisation sociale à payer comprennent :		
I.R.I. à payer	754,440	216,434
CFGDCT à payer	77,939	30,394
TMS à payer	298,461	115,484
CAS à payer	77,939	30,394
FDU à payer	77,939	30,394
IRI sur frais à payer	703,886	262,803
ONA à payer	124,488.99	627,868
Acompte sur contrat à payer	542,883	83,782
CFGDCT/bénéfice à payer	142,963	132,809
Impôt /bénéfice à payer	3,252,597	3,938,794
Acompte provisionnel à payer 1/3 Exo 20-21	345,206	-
Total	<u>6,398,740</u>	<u>5,469,156</u>
Note 8- Les Comptes à payer comprennent :		
Salaires à payer	697,670	-
Boni à payer	3,148,289	2,847,993
Honoraires professionnels à payer	2,264,427	1,491,741
Effet à payer	-	1,177,047
Autres comptes à payer	1,171,158	1,521,866
Dividendes à Payer	605,616	853,512
Contrat de Gestion à payer	1,879,613	-
Retenues Sur Dividendes à payer	-	493,416
Dû aux actionnaires	521,009	483,606
Total	<u>10,287,782</u>	<u>8,869,180</u>
Note 9- Le poste " Capital-Actions "comprend :		
Capital-Actions	15,194,000	14,749,000
Total	<u>15,194,000</u>	<u>14,749,000</u>



Il a été résolu dans l'assemblée générale Extraordinaire en date du 28 février 2021 ce qui suit : « l'Assemblée générale après avoir constaté que le capital initial a été entièrement souscrit et libéré, a été décidé de faire une augmentation du capital social de la société de 10,000,000.00 à 16,000,000.00 de Gourdes, augmentation subséquente du nombre d'actions en circulation soit 16,000 actions de 1,000.00 Gourdes chacune, en référence au journal officiel de la république d'Haïti « le moniteur». No. 166 du 25 octobre 2017 et en référence au contrat de créances convertibles en action, article 1 et 2. Ref Moniteur 177e No 66, 20 Avril 2022

Nombre d'actions émis :16,000

Nombre d'actions souscrit : 15,194

Nombre d'actions non libéré : 806

Note 10- Suplus d'apport

Suplus d'apport	166,205,403	88,449,276
Total	166,205,403	88,449,276

Le compte surplus d'apport est constitué des premières conversions des créances convertibles en action de 2016 à 2019 d'un montant total de 38,211,202 Gourdes, d'un don d'une génératrice dont la valeur est de 3,090,777 Gourdes, reçu de capital Bank et INASSA en date du 30 septembre 2021, et la somme de 47,136,297 Gourdes obtenu en plus des valeurs nominales des actions lors de la conversion des créances convertibles en actions pour les nouvelles ventes pour la période allant de 1er mars 2022 au 30 septembre 2022. La somme de 77,767,127 Gourdes est due par les nouvelles émissions d'actions et d'une subvention de 10,298,024.23 Gourdes reçue du centre Gheskio et la consolidation avec sa filiale au 30 septembre 2023.

Surplus d'apport 2020 □ 38,211,202

Variation 2020-2021 □ 3,090,777

Variation 2021-2022 □ 47,136,297

Variation 2022-2023 □ 77,767,127

Surplus d'apport 2023 □ 166,205,403

Note 11- Le Revenus comprennent :

Revenus Consultations		25,177,541	17,853,007
Revenus Laboratoire		52,214,600	36,410,119
Revenus Pharmacie		62,031,598	45,816,802
Revenus Bloc Opératoire		30,253,383	16,377,992
Revenus Imagerie		30,196,175	17,101,514
Revenus hospitalisation		21,296,325	15,885,762
Revenus Divers		20,664,096	8,210,275
Total		241,833,717	157,655,472

Note 12- Le Coût des Services comprend :

Coûts intrants		12,501,801	8,406,502
Coûts Médicaments		32,603,046	23,957,854
Salaires et allocations diverses		61,609,681	38,039,682
Loyers/Loyers Equipement		25,235,746	15,021,199
Publicité et promotion		3,701,113	5,719,573
Mauvaises créances		197,302	94,577
Location équipement medical		184,923	216,300
Amortissement matériel et Equipements médicaux		6,050,606	4,319,419
Total		142,084,218	95,775,104

	<u>2023</u>	<u>2022</u>
Note 13- Les Charges d'administration comprennent :		
Salaires & Allocations diverses	-	7,509,442
Honoraires professionnels	43,520,442	13,076,451
Impôts et taxes	2,204,338	1,484,239
Assurances	925,057	572,618
Électricité et Eau	1,061,663	622,928
Communications / Gratifications, souscriptions et dons	1,943,633	596,728
Carburant & lubrifiants	10,853,615	7,015,155
Voyage / Manutention & Transport / Frais d'hébergement	4,958,744	3,172,058
Entretien & réparation	10,739,317	5,673,711
Dépenses diverses / fournitures de bureau et médicales	8,764,217	4,210,061
Frais bancaires	544,988	290,748
Amortissements	6,737,316	6,477,485
Total	<u>92,253,329</u>	<u>50,701,623</u>


Préparé par :



30 Imp. Scott, Rue Marcadieu, Bourdon
 François Chavenet, CPAH
 +509 3701-6808 | +509 3701-6809
 Directeur Associé
 cegechaiti@cegechaiti.ht
 NIF: 003-138-279-1
www.cegechaiti.ht



Approuvé par:



Dr. Chloé VIARD
 Président Directeur Général
 NIF: 003-694-685-1

HÔPITAL NOTRE DAME S.A.
Tableau des immobilisations et amortissements
Exercice termine le 30 Septembre 2023
Exprimé en Gourdes Haïtiennes

Rubriques	Coûts au 30 septembre 2023	Amortissement au 30 septembre 2023	Ajustement de solde cumules au 30 septembre 2023	Amortissement cum au 30 septembre 2023	Valeur Comptable 30 septembre 203
Aménagement	3,179,152	635,830		2,871,681	307,470
Mobilier/Matériel/Équipement	4,187,008	652,197	54,000	2,739,902	1,447,106
Contrat gestion	9,730,751	648,717		1,971,698	7,759,053
Matériels médicaux	48,402,370	5,148,710	(632,892)	18,443,134	29,959,236
Matériel roulant	3,021,607	223,173	29,283	1,001,799	2,019,808
Génératrice	20,442,646	2,028,152		8,701,536	11,741,111
Matériel informatique	3,340,314	473,362	(61,265)	3,059,640	280,674
Sous-Total HND	92,303,848	9,810,141	(610,874)	38,789,390	53,514,458
Mobilier/Matériel/Équipement	3,111,173	96,162	-	96,162	3,015,011
Contrat gestion	-	-	-	-	-
Matériels médicaux	28,890,140	901,896	-	901,896	27,988,244
Matériel roulant	2,619,000	130,951	-	130,951	2,488,049
Génératrice	12,355,518	386,110	-	386,110	11,969,408
Matériel informatique	1,774,469	219,018	-	219,018	1,555,451
Sous-Total HND CAP	48,750,301	1,734,138	-	1,734,138	47,016,163
Immobilisations Corporelles	141,054,148	11,544,279	(610,874)	40,523,527	100,530,621
Frais de 1er Etablissement HND	5,176,758	940,727	-	4,663,430	513,328
Frais de 1er Etablissement CAP	13,784,796	302,916		302,916	13,481,880
Immobilisations Incorporelles	18,961,554	1,243,643	-	4,966,347	13,995,207
Grand total	160,015,702	12,787,922	(610,874)	45,489,874	114,525,828

L'amortissement du frais de premier établissement est comptabilisé directement dans le compte coût. Donc, l'entreprise n'a pas de compte d'amortissement cumule de premier établissement.

Préparé par :



Approuvé par :

Dr. Chloé VIARD
Président Directeur Général
NIF: 003-694-685-1