



HÔPITAL NOTRE DAME S.A

Siege Social : Bergeaud, Route Nationale #2, à côté Lycée Claudy Museau, Cayes
hospitalnotredamecayes@gmail.com
4308-7555 – 3214-6634

Cap Haïtien, le 24 février 2025

.....
Directeur départemental des Impôts (DDI)

En Ses Bureaux.

Objet : Soumission des états financiers au 30 septembre 2024


Monsieur Le Directeur,

Nous Avons l'honneur de vous soumettre sous le couvert de la présente les états financiers au 30 septembre 2024 de « **HOPITAL NOTRE DAME SA** », pour les suites légales.

Dans l'attente de votre suivi, nous vous prions, Monsieur Le Directeur, d'agréer Nos salutations distinguées.

Dr Chilove VIARD

NIF :003-694-685-1





Un œil expert à vos côtés, depuis 1992

HÔPITAL NOTRE DAME S.A.

ÉTATS FINANCIERS CONSOLIDÉS
AU 30 SEPTEMBRE 2024

FÉVRIER 2025

HÔPITAL NOTRE DAME S.A.

TABLE DES MATIÈRES

	<u>Pages</u>
Rapport de l'Expert Comptable	1-2
Bilan	3-4
État des Résultats	5
État de l'Avoir des Actionnaires	6
État de l'Évolution de la Situation Financière	7
Calcul de l'impôt sur le revenu	8
Notes aux états financiers	Annexe 1
Tableau d'amortissement	Annexe 2

RAPPORT DES VÉRIFICATEURS INDÉPENDANTS

Aux Membres du Conseil d'Administration

HOPITAL NOTRE DAME S.A.

Nous avons vérifié les états financiers consolidés ci-joints des **HOPITAL NOTRE DAME S.A.**, comprenant le bilan au 30 septembre 2024, les états des résultats, l'état de variation des Capitaux Propres, de l'état des flux de trésorerie de l'exercice terminé à cette date, ainsi que le sommaire des principes, conventions comptables et d'autres notes explicatives.

Responsabilité de la direction vis-à-vis des états financiers

La Direction est responsable de la préparation et de la fidélité des états financiers conformément aux **Principes Comptables Généralement Reconnus**. Cette responsabilité inclut : la conception, la mise en place et le maintien d'un système de contrôle interne pertinent à la préparation et à la présentation fiable des états financiers exempts d'inexactitudes importantes, imputables à des fraudes ou erreurs ; le choix et l'application de principes comptables appropriés et la détermination d'estimations comptables vraisemblables dans les circonstances.

Responsabilité des Vérificateurs

Notre responsabilité consiste à exprimer une opinion sur les états financiers sur la base de notre vérification. Nous avons effectué notre vérification selon les normes internationales d'audit. Ces normes requièrent que nous nous conformions aux normes de déontologie en vigueur et que la vérification soit planifiée et exécutée de manière à fournir un degré raisonnable de certitude quant à l'absence d'inexactitude importantes dans les états financiers.

Une vérification implique la mise en œuvre de procédures en vue d'obtenir les éléments probants à l'appui des montants et des autres éléments d'informations présentés dans les états financiers. Le choix des procédures relève du jugement des vérificateurs de même que l'évaluation du risque que les états financiers contiennent des inexactitudes importantes imputables à des fraudes ou erreurs. En procédant à l'évaluation de ces risques, nous prenons en considération la structure de contrôle interne pertinente à la préparation et la présentation fiable d'états financiers afin d'utiliser des procédés de vérification appropriés dans les circonstances et non dans le but d'exprimer une opinion sur l'efficacité du système de contrôle interne de l'entreprise. Une vérification comprend également l'appréciation du caractère

approprié des principes comptables utilisé et la vraisemblance des estimations comptables faites par la Direction, ainsi qu'une appréciation de la présentation d'ensemble des états financiers.

Nous estimons que les éléments probants obtenus sont suffisants et appropriés pour supporter notre opinion.

Opinion

A notre avis, ces états financiers consolidés présentent fidèlement, à tout égard important, la situation financière de **l'HOPITAL NOTRE DAME S.A.** au 30 septembre 2024 ainsi que leur performance financière et leurs flux de trésorerie pour l'exercice terminé à cette date, conformément aux normes internationales d'information financière.

Port-au-Prince, le 21 février 2025.


Cabinet d'Etudes et d'Assistance
Comptable et Fiscale
Rue Marcadieu
Port-au-Prince, Haïti
+509 3701-6900 | 509 3701-6800
cegechaiti@cegechaiti.ht
www.cegechaiti.ht

François CHAVENET, CPAH
Directeur Associé

HÔPITAL NOTRE DAME S.A
Bilan Consolidé
Au 30 Septembre 2024
(Exprimé en Gourdes Haïtiennes)

ACTIF

	<u>Notes</u>	<u>2024</u>	<u>2023</u>
Actif à Court Terme			
Encaisse	3	36,915,451	31,155,807
Comptes à recevoir	4	22,031,065	20,947,558
Stocks	5	40,308,058	34,837,341
Frais payés d'avance	6	11,874,966	39,262,243
Total Actif à Court Terme		111,129,539	126,202,948
Actif à Long Terme			
Immobilisations brutes (Annexe I)		127,751,256	141,054,148
Amort. accumulés (Annexe I)		(54,185,892)	(40,523,527)
Plan Véhicule		-	-
Participation filiale Cap		-	-
Total de Actif à Long Terme		73,565,364	100,530,621
Autre Actif			
Frais de Premier Établissement		13,103,015	18,961,554
Amort. accumulés (Annexe I)		(5,867,419)	(4,966,347)
Total Autre Actif		7,235,596	13,995,207
Total de l'Actif		191,930,499	240,728,776

ICEGEC

Cabinet d'Études de Gestion
d'Économie et de Comptabilité
Un créateur expert de VOX COT&C, de FORTIS I.V.H.
30, Impasse Scott, Rue Marcadieu, Boukayon
+ 509 3701-6808 | 509 3701-6809
cegechaiti@cegechaiti.ht
www.cegechaiti.ht

PASSIF

Passif à Court Terme

Taxes et cotisation sociale à payer	7	8,713,077	6,398,740
Comptes à payer	8	11,017,873	10,287,782
Fournisseurs		7,428,612	7,766,218
Dû à Ayiti Leasing Partie CT		1,638,347	3,962,049
Emprunt bancaire Partie CT		3,322,657	2,740,705
Créanciers divers		708,204	708,204
Total du Passif à Court Terme		32,828,769	31,863,698

Passif à long Terme

Dû à Ayiti Leasing Partie LT

-

1,638,347

Emprunt bancaire

2,897,301

6,219,958

Passif à long Terme**2,897,301****7,858,304****Total du Passif****35,726,070****39,722,002****Avoir des Actionnaires**

Capital-Actions libéré à 96.94 %

9

15,510,000

15,194,000

Réserve Légale

3,834,293

3,603,395

Surplus d'Apport

10

117,385,130

166,205,403

Bénéfices non répartis

17,810,231

7,860,181

Résultat de l'exercice

1,664,775

8,143,795

Total Avoir des Actionnaires**156,204,430****201,006,774****Total Passif et Avoir des Actionnaires****191,930,499****240,728,776**

Préparé par :

Approuvé par:

CEGEC
Cabinet d'Etudes en
Economie et de Commerce
Un peu d'expertise pour faire
un grand projet.
30, Impasse Scott, Rue Marcadieu,
Cap-Haïtien, Haïti
Téléphone : 003-3701-8309
cegechaiti@cegechaiti.ht
cegechaiti.ht

François Chavenet, CPAH
Directeur Associé
NIF: 003-138-279-1



Dr. Chilove VIARD
Président Directeur Général
NIF: 003-694-685-1


HÔPITAL NOTRE DAME S.A
État des Résultats Consolidé
Exercice terminé le 30 Septembre 2024
(Exprimé en Gourdes Haïtiennes)

	<u>Notes</u>	<u>2024</u>	<u>2023</u>
Revenus	11	259,881,812	241,833,717
Coût des Services	12	(155,063,743)	(142,084,218)
Marge bénéficiaire brute		104,818,069	99,749,500
Frais d'Administration	13	(100,094,449)	(92,253,329)
Résultat d'Exploitation		4,723,619	7,496,171
Autres Revenus (Charges)			
Gain ou perte sur transactions usd		(263,905)	7,097,104
Manque et surplus de Caisse /Pertes et profits		106,966	69,364
Intérêts débiteurs		(2,257,699)	(2,086,977)
Bénéfice avant Impôt		2,308,981	12,575,662
Provision pour Impôt 30% (IRB)		(623,425)	(4,288,904)
Provision pour CFGDCT 1%		(20,781)	(142,963)
Bénéfice net (Perte nette)		1,664,775	8,143,795
Résultat net par action		107.34	535.99

Préparé par: **CEGEC**
Cabinet d'Études de Gestion
d'Économie et de Comptabilité
Un seul expert à vos côtés, depuis 1992
100 Impasse Pico, Rue Marcadieu, Port-au-Prince
t. 509 3701-6808 | 509 3701-6805
www.cegec.ht

François Chavenet, CPAH
Directeur Associé
NIF: 003-138-279-1



Approuvé par: 

Dr. Chilove VIARD
Président Directeur Général
NIF: 003-694-685-1

HÔPITAL NOTRE DAME S.A.
État de l'Avoir des Actionnaires Consolidé
Exercice terminé le 30 Septembre 2024
(Exprimé en Gourdes Haïtiennes)

	<u>Notes</u>	<u>2024</u>	<u>2023</u>
Capital - Actions			
Solde du début	9	15,194,000	14,760,000
Variation de l'année		316,000	434,000
		<u>15,510,000</u>	<u>15,194,000</u>
Capital-Actions à la fin			
Surplus d'Apport			
Solde du début	10	166,205,403	88,438,276
Variation de l'année		(48,820,273)	77,767,127
		<u>117,385,130</u>	<u>166,205,403</u>
Surplus d'Apport à la fin			
Réserve légale :			
Solde du début		3,603,395	2,014,912
Variation de l'année		230,898	1,588,483
		<u>3,834,293</u>	<u>3,603,395</u>
Bénéfices non Répartis			
Solde du début		16,003,976	9,448,664
Variation de l'année		1,806,255	(1,588,483)
Résultat de l'exercice		1,664,775	8,143,795
		<u>19,475,007</u>	<u>16,003,976</u>
Bénéfices non Répartis à la fin			
		<u>156,204,430</u>	<u>201,006,775</u>
Avoir des Actionnaires à la fin			

Préparé par : 
 Cabinet d'Etudes de Gestion,
 Economie et de Comptabilité
 30, Impasse Scott, Rue Marcadieu,
 Cap-Haïtien, Haïti
 François Chavenet, CPAH
 Directeur Associé
 NIF: 003-138-279-1

Approuvé par: 
 Dr. Chilove VIARD
 Président Directeur Général
 NIF: 003-694-685-1

HÔPITAL NOTRE DAME S.A.
État de l'évolution de la situation financière Consolidé
Exercice terminé le 30 septembre 2024
(Exprimé en Gourdes Haïtiennes)

Activités d'exploitation	2024	2023
Résultat de l'exercice	1,664,775	8,143,795
Amortissement de l'exercice	15,429,185	12,787,922
Comptes à recevoir	(1,083,508)	(12,885,751)
Stocks	(5,470,717)	(11,918,356)
Frais payés d'avance	27,387,277	(34,741,644)
Taxes à payer	2,314,337	929,584
Fournisseurs	(337,607)	6,321,505
Dû à Ayiti Leasing	(2,323,702)	-
Emprunt bancaire Partie CT	581,952	2,740,705
Valeurs à rembourser / Créanciers divers	-	(58,029)
Comptes à payer	730,091	1,418,603
Liquidités liées aux activités d'exploitation	38,892,084	(27,261,667)
Activités d'investissement		
Acquisition d'immobilisations	18,295,683	(71,968,051)
Plan Véhicule	-	733,409
Liquidités liées aux activités d'investissement	18,295,683	(71,234,642)
Activités de financement		
Dû à Ayiti Leasing Partie LT	(1,638,347)	(3,962,049)
Emprunt bancaire	(3,322,657)	6,219,958
Réserve Légale	230,898	1,588,483
Capital actions	316,000	434,000
Surplus d'Apport	(48,820,273)	77,767,127
Bénéfices non répartis	1,806,255	(1,588,483)
Liquidités liées aux activités de financement	(51,428,124)	80,459,036
Variation nette des liquidités	5,759,644	(18,037,274)
Liquidités au début	31,155,807	49,193,081
Liquidités nettes à la fin	36,915,451	31,155,807

Préparé par :

Un œil expert pour votre succès
 30, Impasse Saint-Jacques, Port-au-Prince
François Chavenet, CPAH
 Directeur Associé
 cegechaiti@cegechaiti.ht
 www.cegechaiti.ht
 NIF: 003-138-279-1

Approuvé par:



Dr. Chilove VIARD
 Président Directeur Général
 NIF: 003-694-685-1

HÔPITAL NOTRE DAME S.A.
Calcul de l'impôt sur le revenu Consolidé
Pour la période allant du 1er Octobre 2023 au 30 Septembre 2024
NIF :000-700-009-7
(Exprimé en Gourdes Haïtiennes)

	<u>2024</u>	<u>2023</u>
Résultat fiscal	2,308,981	15,884,828
Réserve légale	(230,898)	(1,588,483)
Résultat imposable	2,078,083	14,296,345
Calcul de l'impôt		
CFGDCT/Bénéfice	20,781	142,963
Impôt sur bénéfice 30 %	623,425	4,288,904
Moins : Accompte Provisionnel	(623,425)	(1,036,307)
	<u>-</u>	<u>3,252,597</u>
Impôt annuel		
Moins : Impôts déjà payés	-	-
Impôt sur bénéfice à payer	<u>20,781</u>	<u>3,395,560</u>

Préparé par :


François Chavenet, CPAH
Directeur Associé
NIF: 003-138-279-1

Approuvé par:


Dr. Chilove VIARD
Président Directeur Général
NIF: 003-694-685-1

HÔPITAL NOTRE DAME S.A.
Notes afférentes aux états financiers Consolidés
Exercice terminé le 30 Septembre 2024
(Exprimé en Gourdes Haïtiennes)

Note 1- Statut et description des activités

HÔPITAL NOTRE DAME S.A. est une Société anonyme dont la création a été publiée dans le Moniteur no 217, en 2015. Son siège social est fixé aux Cayes. Ses activités principales sont de fournir des services médicaux.

Note 2- Base comptable et Principales conventions comptables

Les états financiers de l'HÔPITAL NOTRE DAME S.A. sont préparés selon les normes comptables internationales et tiennent compte des conventions comptables ci-dessous :

2.1.- Unité monétaire

Les états financiers établis selon les principes de la comptabilité d'engagement sont exprimés en gourdes haïtiennes, (monnaie officielle de la République d'Haïti), selon le vœu du Plan Comptable National et des dispositions du décret du 29 septembre 2005 relatif à l'impôt sur le revenu.

2.2.- Exercice comptable

Les états financiers couvrent la période allant du 1er Octobre 2023 au 30 Septembre 2024.

2.3.- Devises étrangères

Les transactions libellées en monnaie étrangère, sont converties en gourdes au taux de change du jour. À la fin de l'exercice, les postes monétaires (encaisse, comptes à recevoir, fournisseurs, Emprunt portion court terme) sont réévalués au taux de clôture 131,4767 gourdes pour un dollar.

Les gains et les pertes de change résultant de ces transactions sont inscrits à l'état des résultats.

2.4.- Revenus

Les revenus sont mesurés à la juste valeur des contreparties reçues ou à recevoir au titre des services rendus par « HÔPITAL NOTRE DAME S.A ». Les revenus sont déterminés nets des déductions commerciales.

2.5.- Estimations de la direction

La direction de « HÔPITAL NOTRE DAME S.A» utilise des estimations lors de l'évaluation de certains postes comptables notamment les amortissements des immobilisations, les provisions, etc.

2.6. Stocks

Les stocks intrants et divers autres produits pharmaceutiques sont évalués au coût, c'est-à-dire le prix d'achat augmenté des frais.



2.7. Droit de jouissance Hôpital de la Communauté Haïtienne

L'Hôpital Notre Dame SA a conclu en date du 4 mars 2020, un contrat de prise de possession de l'Hôpital de la Communauté Haïtienne, propriété de la Fondation Haïtienne de la Santé et de l'Education (FHASE) pour une durée de 15 ans. A noter que les redevances passent de 7,000.00 à 10,000.00 par mois à partir de mai 2022

2.8 Location-acquisition d'Actif

L'Hôpital Notre Dame S.A a conclu un contrat de location-acquisition : Deux Appareils Mammographies le 21 décembre 2021, payables par des loyers mensuels à Ayiti Leasing S.A durant 36 mois. Le taux d'intérêt convenus entre les parties est de 17 %. A l'extinction de la dette, l'Hôpital Notre Dame S.A deviendra propriétaire des dits équipements au prix de 100 gourdes.

2.9. Immobilisations

Les immobilisations corporelles sont inscrites à l'actif à leur coût d'acquisition, c'est-à-dire le prix d'achat augmenté des frais directs d'acquisition. Les amortissements sont imputés de façon à répartir le coût des actifs sur leur durée de vie utile estimée, en appliquant la méthode d'amortissement linéaire. Les taux d'amortissement appliqués par la compagnie sont dans les limites prévues par la législation relative à l'impôt sur le revenu prévoyant les pourcentages maxima suivants :

Équipement, Matériels médicaux, Génératrice	12.50%
Matériel roulant	25%
Immeuble, Citerne	5%
Matériel Informatique	50%
Aménagement & Installation	20%

2.10.-Participation

Les états financiers consolidés comprennent l'actif et le passif ainsi que les résultats d'exploitation de l'HOPITAL NOTRE DAME S.A et de sa filiale du Cap dont les activités ont débutées le 1 er juillet 2023. L'HOPITAL NOTRE DAME S.A détient le contrôle de sa filiale du Cap avec 57.5 % des actions des droits de vote. À noter que le processus de légalisation de la filiale est toujours en cours au 30 septembre 2024.

2.11.-Certains soldes de l'exercice antérieur ont été reclassés, pour fin de comparaison.

	<u>2024</u>	<u>2023</u>
Note 3- L'Encaisse comprend :		
Caisses	5,815,806	3,799,535
Banques dollars	21,910,644	11,224,555
Banques Gourdes	5,240,861	12,284,976
Banques dollars (Cap. H)	1,705,264	2,518,646
Banques Gourdes (Cap. H)	2,242,877	1,328,096
Total	<u>36,915,451</u>	<u>31,155,807</u>
Note 4- Les Comptes à Recevoir comprennent :		
Comptes Clients	20,707,583	19,730,237
Moins : Provision pour Mauvaises créances	(703,792)	(533,525)
Comptes Clients nets	<u>20,003,791</u>	<u>19,196,712</u>
Avances aux Employés	2,027,274	1,750,846
Total	<u>22,031,065</u>	<u>20,947,558</u>
	<u>2024</u>	<u>2023</u>

CEGEC
Cabinet d'Études de Gestion
d'Économie et de Comptabilité
Un œil expert à vos côtés, depuis 1980
30, impasse Scott, Rue Marcadieu, Beaux-Bourgs
+ 509 3701-6808 | 509 3701-6809
cegechaiti@cegechaiti.ht
www.cegechaiti.ht

Note 5- Les Stocks comprennent :		
Fouritures non utilisées	5,016,831	4,297,769
Stocks intrants	15,181,733	12,101,475
Stock de médicaments	20,109,494	18,438,096
Total	40,308,058	34,837,341
Note 6- Les Frais payés d'avance comprennent :		
Publicité payée d'avance	184,818	226,130
Intérêts payés d'avance	168,510	692,922
Assurance payée d'avance et autres	1,664,644	1,769,978
Loyer payé d'avance	8,351,047	36,573,213
Prêts à des Part HNDNSA	156,036	-
Accompte Provisionnel	1,349,911	-
Total	11,874,966	39,262,243
Note 7- Les Comptes Taxes et cotisation sociale à payer comprennent :		
I.R.I. à payer	1,279,292	754,440
CFGDCT à payer	138,453	77,939
TMS à payer	502,020	298,461
CAS à payer	138,453	77,939
FDU à payer	138,453	77,939
IRI sur frais à payer	1,045,117	703,886
ONA à payer	2,669,255.64	124,489
Acompte sur contrat à payer	289,002	542,883
CFGDCT/bénéfice à payer	20,781	142,963
Impôt / bénéfice à payer	2,492,252	3,252,597
Acompte provisionnel à payer 1/3 Exo 20-21	-	345,206
Total	8,713,077	6,398,740
Note 8- Les Comptes à payer comprennent :		
Salaires à payer	333,634	697,670
Boni à payer	3,697,631	3,148,289
Honoraires professionnels à payer	2,840,287	2,264,427
Autres comptes à payer	1,202,204	1,171,158
Dividendes à Payer	605,616	605,616
Contrat de Gestion a payer	1,850,228	1,879,613
Dû aux actionnaires	488,273	521,009
Total	11,017,873	10,287,782
Note 9- Le poste " Capital-Actions "comprend :		
Capital-Actions	15,510,000	15,194,000
Total	15,510,000	15,194,000


CEGEC
 Cabinet d'Études de Gestion
 d'Économie et de Comptabilité
 Un œil expert à VOY CÔTÉS, depuis 1979.
 30, impasse Scott, Rue Marcadieu, Boukaka
 + 509 3701-6808 | 509 3701-6803
 cegechaiti@cegechaiti.ht
 www.cegechaiti.ht

Il a été résolu dans l'assemblée générale Extraordinaire en date du 28 février 2021 ce qui suit : « l'Assemblée générale après avoir constaté que le capital initial a été entièrement souscrit et libéré, a été décidée de faire une augmentation du capital social de la société de 10,000,000.00 à 16,000,000.00 de gourdes, augmentation subséquente du nombre d'actions en circulation soit 16,000 actions de 1,000.00 gourdes chacune, en référence au journal officiel de la république d'Haïti « le moniteur » .No.166 du 25 octobre 2017 et en référence au contrat de créances convertibles en action, article 1et 2.Ref Moniteur année 177e, No 66, 20 Avril 2022

Nombre d'actions émis :16,000

Nombre d'actions souscrit : 15,510

Nombre d'actions non libéré : 490

Note 10- Suplus d'apport

Suplus d'apport	117,385,130	166,205,403
Total	117,385,130	166,205,403

La diminution de 48,820,273 gourdes constatée dans le surplus d'apport s'explique par le fait que les états financiers avaient été consolidés à 100 % dans tous les comptes lors de l'exercice Octobre 2022-Septembre 2023, en tenant compte de la part des minoritaires dans les capitaux propres. Cependant, cette année, la société a ajusté sa présentation en consolidant uniquement à 57.5 %, ce qui reflète précisément sa participation dans l'Hôpital Notre Dame du Nord S.A.

Note 11- Le Revenus comprennent :

Revenus Consultations	31,439,741	25,177,541
Revenus Laboratoire	50,659,558	52,214,600
Revenus Pharmacie	73,072,876	62,031,598
Revenus Bloc Opératoire	31,740,641	30,253,383
Revenus Imagerie	35,963,167	30,196,175
Revenus Hospitalisation	22,932,377	21,296,325
Revenus Divers	14,073,453	20,664,096
Total	259,881,812	241,833,717

Note 12- Le Coût des Services comprend :

Coûts intrants	10,319,230	12,501,801
Coûts Médicaments	37,125,653	32,603,046
Salaires et allocations diverses	64,307,358	61,609,681
Loyers/Loyers Equipement	30,024,922	25,235,746
Publicité et promotion	5,693,105	3,701,113
Mauvaises créances	207,076	197,302
Location équipement medical	260,108	184,923
Amortissement matériel et Equipements médicaux	7,126,291	6,050,606
Total	155,063,743	142,084,218


Note 13- Les Charges d'administration comprennent :

Honoraires professionnels	50,020,666	43,520,442
Impôts et taxes	2,257,501	2,204,338
Assurances	1,375,173	925,057
Électricité et Eau	742,623	1,061,663
Communications / Gratifications, souscriptions et dons	1,578,873	1,943,633
Carburant & lubrifiants	12,477,523	10,853,615
Voyage / Manutention & Transport / Frais d'hébergement	5,120,049	4,958,744
Entretien & réparation	5,408,498	10,739,317
Dépenses diverses / fournitures de bureau et médicales	12,117,591	8,764,217
Frais bancaires	693,059	544,988
Amortissements	8,302,894	6,737,316
Total	100,094,449	92,253,329

Prépare par :

 François Chavenet, CPAH
 Directeur Associé
 NIF 9005-108-2791
 www.cegechaiti.ht

Annexe 1

Approuvé par :

 Dr. Chilove VIARD
 Président Directeur Général
 NIF: 003-694-685-1

HÔPITAL NOTRE DAME S.A
Écritures
Au 30 Septembre 2023
(Exprimé en Gourdes Haïtiennes)

Description	Débit	Crédit
1- Mauvaises creances	207,075.83	
Provision pour créances douteuses		207,075.83
<i>Provision pour créances douteuses au 30 septembre 2024</i>		
2- Ecritures d'éliminations de solde intercompagnie		
Participation dans la filiale Cap		75,083,243
Surplus d'apport -Mère	63,583,243	
Capital Action Ordinaire	-	
CAPITAL STOCK-ACTIONS:5010 · Apport Nominal	10,330,450	
CAPITAL STOCK-ACTIONS:5040 · Souscription	1,169,550	
<i>Pour éliminer les soldes intercompagnies au 30 septembre 2024</i>		
3- CFGDCT	20,780.83	
Impot sur Bénéfice	623,424.88	
Acompte		623,424.88
CFGDCT/bénéfice à payer		20,780.83
Impôt /bénéfice à payer		-
<i>Pour enregistrer les impôts de l'exercice terminé au 30 septembre 2024</i>		
4- Retenue sur salaires à payer et autres	3,241,786.94	
I.R.I. à payer		1,279,292.14
CFGDCT à payer		138,452.68
TMS à payer		502,020.20
CAS à payer		138,452.68
FDU à payer		138,452.68
IRI sur frais		1,045,116.57
Acompte sur contrat à payer		-
<i>Pour faire sortir les détails des taxes a payer au 30 septembre 2024</i>		
5- Reserve Legal	216,812.75	
BNR		216,812.75
Pour corriger les soldes de la reserve legale		
	79,393,124.68	79,393,124.68